

# POSLOVNI I FINANCIJSKI PREGLED SIJEČANJ – RUJAN 2015.

PREZENTACIJA ZA ANALITIČARE  
29. LISTOPADA 2015.



# IZJAVA O ODRICANJU ODGOVORNOSTI

- Ovi materijali i usmena prezentacija ne predstavljaju niti čine dio bilo koje ponude ili poziva na prodaju ili izdavanje, ili bilo kojega poziva na podnošenje bilo koje ponude za kupnju ili upis bilo kojih vrijednosnih papira Društva; nadalje, ovi materijali i usmena prezentacija ili bilo koji njihov dio ili činjenica o njihovoj distribuciji ne čine osnovu za niti se na njih može pozivati u vezi s bilo kojim ugovorom ili odlukom o ulaganja s tim u vezi.
- Ovi materijali i usmena prezentacija nisu ponuda vrijednosnih papira za prodaju u Sjedinjenim Državama. Vrijednosni papiri Društva nisu i neće biti registrirani u skladu sa Zakonom o vrijednosnim papirima SAD-a iz 1933. godine, kako je izmijenjen i dopunjen.
- Informacije treće strane obuhvaćene ovim materijalima dobivene su iz izvora koje Društvo smatra pouzdanima. Iako je poduzeta sva dužna pažnja kako bi se osiguralo da su činjenice obuhvaćene ovim materijalima potpune i točne te da su mišljenja i očekivanja obuhvaćena ovim materijalima objektivna i razborita, Grupa ili njezini savjetnici ne daju nikakvu izjavu ili jamstvo, bilo izričito ili implicitno, u vezi s potpunosti ili točnošću bilo koje informacije ili mišljenja obuhvaćenih ovim materijalima.
- Ovi materijali i usmena prezentacija sadrže određene izjave o budućim događajima u vezi s financijskim položajem, rezultatima poslovnih aktivnosti i poslovanjem Grupe. Te izjave o budućnosti predstavljaju očekivanja ili mišljenja Društva o budućim događajima i uključuju poznate i nepoznate rizike i neizvjesnosti koji mogu dovesti do toga da se stvarni rezultati, učinak ili događaji bitno razlikuju od rezultata, učinka ili događaja izričito ili implicitno navedenih u tim izjavama. Dodatne detaljne informacije o bitnim čimbenicima koji mogu dovesti do toga da se stvarni rezultati bitno razlikuju dostupne su u Godišnjem izvješću Grupe.
- Ovi materijali uključuju mjere koje nisu obuhvaćene standardima MSFI, kao što je EBITDA. Društvo smatra da takve mjere služe kao dodatni pokazatelji učinka poslovanja Grupe. Međutim, takve mjere nisu zamjena za mjere koje su definirane i nužne u skladu sa standardima MSFI. K tomu, neke ključne pokazatelje učinka koje primjenjuje Društvo druga društva koja posluju u sektoru mogu izračunavati na drukčiji način. Stoga mjere koje nisu obuhvaćene standardima MSFI i ključni pokazatelji učinka upotrijebljeni u ovim materijalima ne moraju biti izravno usporedivi s mjerama i ključnim pokazateljima učinka konkurenata Grupe.

# GLAVNA OBILJEŽJA POSLOVANJA OD SIJEČNJA DO RUJNA 2015.

## Financijska

- Daljnji pozitivni razvoj prihoda i EBITDA-e
  - Prihodi su veći za 0,9%
    - Ako se isključi Optima Telekoma, prihodi su manji za 2,0% u odnosu na pad od 3,6% u 2014.
    - Prihodi trećeg tromjesečja, ako se isključi Optima Telekom, veći su za 2,0%; snažan doprinos ICT-a
  - EBITDA prije jednokratnih stavki veća je za 1,5% čak i nakon novih regulatornih troškova
    - Ako se isključi Optima Telekom, EBITDA prije jednokratnih stavki manja je za 1,3% u odnosu na pad od 8,4% u 2014.
  - Marža EBITDA-e prije jednokratnih stavki iznosi 40,1% u odnosu na 39,9% u 2014.
- U tijeku su transformacijske inicijative s fokusom na tekuće troškove i dugoročno pozicioniranje na tržištu
  - Strateški program HORIZONT razvija se u skladu s planom i daje opipljive rezultate
  - Ostvarena daljnja troškovna učinkovitost: ukupni troškovi redovnog poslovanja niži su, čak i nakon punih devet mjeseci 2015. konsolidacije Optima Telekoma i novih regulatornih troškova
- Izgledi za 2015. godinu i dalje su neizmijenjeni

# GLAVNA OBILJEŽJA POSLOVANJA OD SIJEČNJA DO RUJNA 2015. (NASTAVAK)

## Operativna

- Zadržan je vodeći položaj na tržištu u svim područjima poslovanja
  - Nastavak snažnog fokusiranja na zadovoljstvo korisnika
  - HT je pokrenuo nekoliko aktivnosti s ciljem stabilizacije kako tržišta nepokretnih tako i tržišta pokretnih komunikacija; pored toga, pokrenut je novi regulatorni postupak s ciljem povećanja cijena mjesečne naknade za uslugu izdvojene lokalne petlje (ULL) te samostalnog BSA-a u veleprodaji
- Nastavak snažnog ulaganja u pokretne i nepokretne širokopojasne mreže
  - Aktivnosti uvođenja koje za cilj imaju ostvarivanje ambicioznih ciljeva za kraj 2015. godine u skladu su s planom; status u trećem tromjesečju 2015.:
    - pokrivenost kućanstava pristupom sljedeće generacije (širokopojasni pristup u nepokretnoj mreži > 30 Mbps) na 46% (cilj za kraj godine: dosegnuti oko 50%)
    - pokrivenost stanovništva 4G mrežom u zatvorenom na 59% (cilj za kraj godine: dosegnuti oko 60%)
  - U srpnju je nezavisno i ugledno društvo P3 Communications HT-u dodijelilo certifikat „Najbolji u klasi” za najbrži internet u pokretnoj mreži i najbolju pokretnu mrežu u Hrvatskoj
  - Završetak svih aktivnosti transformacije u usluge u potpunosti temeljene na IP-u planira se do kraja studenog, status u trećem tromjesečju: migrirano je 98% maloprodajnih korisnika

## TRŽIŠTE TELEKOMUNIKACIJA I ICT-A U HRVATSKOJ

### Pokretne komunikacije

- Na kraju trećeg tromjesečja 2015. stopa penetracije SIM-a u pokretnoj mreži povećana je za 0,4 postotna boda na godišnjoj razini na 119,0% kao posljedica povećanja broja posjetitelja tijekom ljeta
- Stalni rast ugovornih korisnika
- U porastu je potražnja za podatkovnim uslugama u pokretnoj mreži; usporen je rast broja minuta uporabe u pokretnoj mreži (godišnji rast od 0,9% u drugom tromjesečju 2015. u odnosu na 5,9% u drugom tromjesečju 2014.)

### Govorne usluge u nepokretnoj mreži

- U drugom tromjesečju 2015. broj minuta uporabe bio je manji za 16,7 % na godišnjoj razini

### Širokopojasni pristup u nepokretnoj mreži i plaćena televizija

- Nastavak rastućeg trenda na oba tržišta
- Ukupni broj širokopojasnih tržišnih linija u nepokretnoj mreži na 966 tisuća (na kraju drugog tromjesečja 2015.); +3,1% na godišnjoj razini
- Ukupni broj korisnika plaćene televizije: 747 tisuća (na kraju drugog tromjesečja 2015.); +3,2% na godišnjoj razini
- Konvergentne ponude i ponude paketa i dalje su ključni pokretači tržišta

### ICT

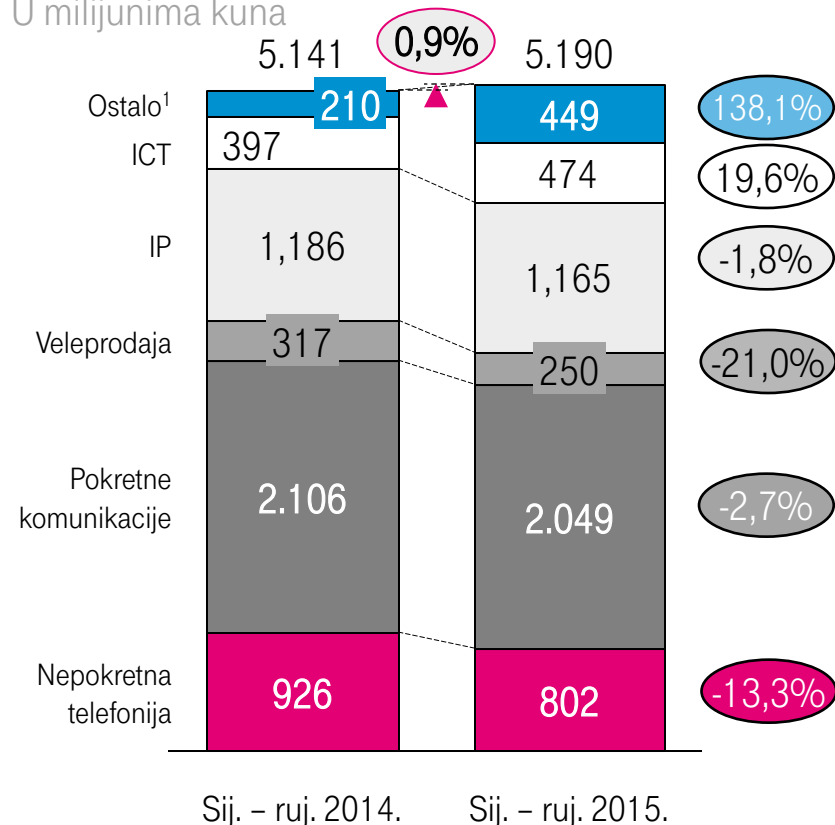
- Hrvatsko tržište ICT-a povećalo se za oko 4,1% u 2014.; u 2015. očekuje se usporavanje rasta na 2,9%

Izvor: službena izvješća konkurenata, izvješća nacionalnog regulatora (HAKOM-a), izvješće IDC Adriaticsa za tržište ICT-a. Još su uvijek otvorene brojke za cijelo tržište za treće tromjesečje 2015. koje objavljuje HAKOM.

# PRIHODI VEĆI ZA 0,9% UZ PODRŠKU KONSOLIDACIJE OPTIMA TELEKOMA I RASTA ICT-A

## Raščlamba prihoda

U milijunima kuna

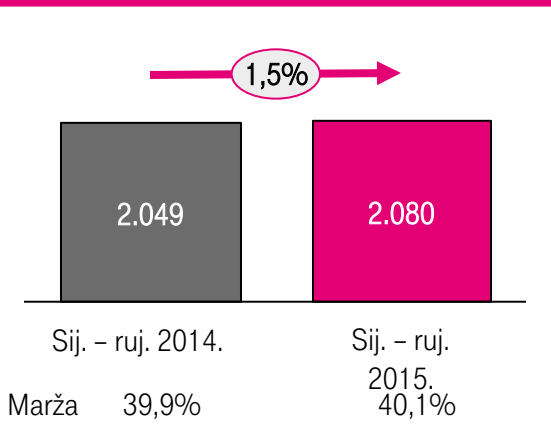


- **Prihodi od nepokretne telefonije manji su** zbog pada broja priključaka, prometa i ARPA-e
- **Prihodi od pokretnih komunikacija manji su za 2,7%**; u određenoj je mjeri nestao pozitivan zamah jer se korisnici odlučuju za tarife manje vrijednosti i jeftinije uređaje
- **Prihodi od veleprodaje manji su** ponajprije zbog prihoda od veleprodaje Optime koji se sada smatraju internim transakcijama tako da nisu priznati (oko 33 milijuna kuna tromjesečno); pored toga, došlo je do općeg pada cijena i prometa, koji je neutraliziran deregulacijom određenih cijena završavanja prometa za zemlje izvan EU-a koja je na snazi od 1. travnja 2015.
- **Povećanje prihoda od ICT-a od 19,6% uz efekt sustizanja (catch up)**; povećanje je zabilježeno uglavnom u području IP komunikacija i ICT rješenja te usluga u oblaku i upravljanih usluga
- **Učinak konsolidacije Optime na neto prihode<sup>2</sup> ukupno iznosi 225 milijuna kuna (siječanj – rujun 2014.: 77 milijuna kuna)**; bruto doprinos Optime ostalim prihodima od 323 milijuna kuna minus spomenuti negativni učinak na prihode Grupe od veleprodaje. Ako se isključi Optima, prihodi Grupe manji su za 2,0% (u odnosu na pad od 3,6% u razdoblju siječanj – rujun 2014.)

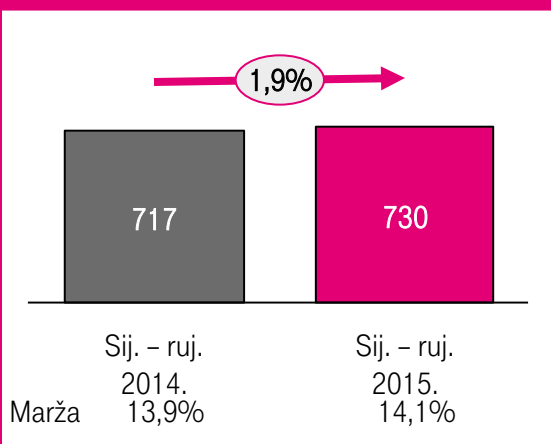
# EBITDA, NETO DOBIT I NOVČANI TOK IZ REDOVNOG POSLOVANJA SU U PORASTU; MARŽA EBITDA-E IZNOSI 40,1%

Sve u milijunima kuna osim ako je drukčije navedeno

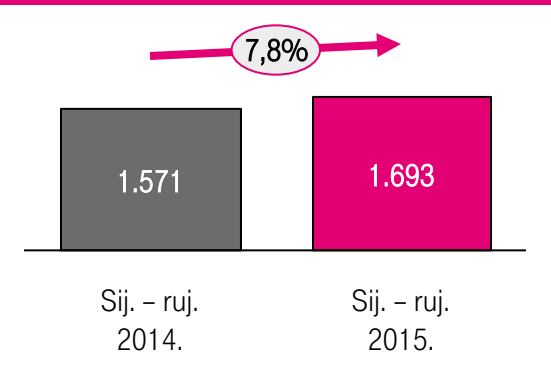
## EBITDA prije jednokratnih stavki<sup>1</sup>



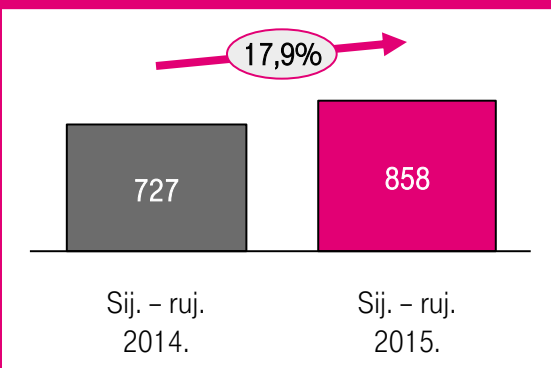
## Neto dobit



## Neto novčani tijek iz redovnog poslovanja

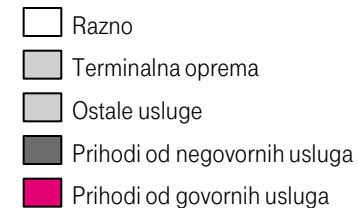


## Kapitalna ulaganja



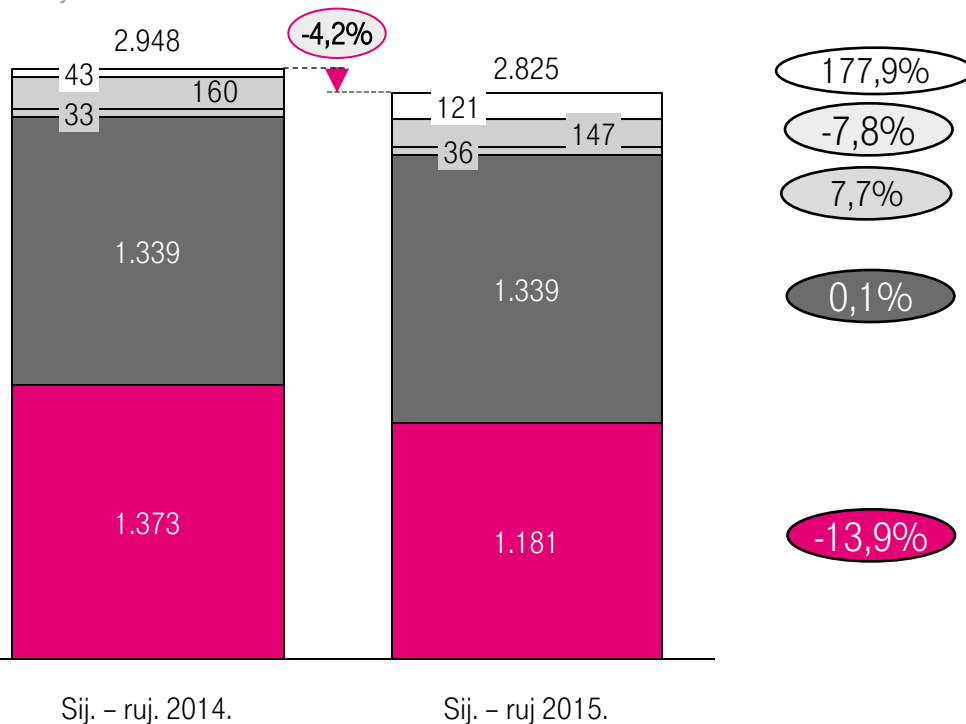
- **EBITDA prije jednokratnih stavki veća je u odnosu na 2014.** zahvaljujući snažnim transformacijskim inicijativama i konsolidaciji Optime
  - Ako se isključi Optima Telekom<sup>2</sup>, **EBITDA prije jednokratnih stavki manja je za 1,3% u donosu na pad od 8,4% u 2014.**
- **Neto je dobit nešto veća** uslijed rasta EBITDA-e, manjih jednokratnih stavki i većeg neto financijskog rezultata, što je neutralizirano većom amortizacijom
- **Neto novčani tok iz redovnog poslovanja veći je** prvenstveno zbog veće EBITDA-e i pozitivnog kretanja obrtnog kapitala
- **Kapitalna su ulaganja veća** kao posljedica znatnih ulaganja u pokretne i nepokretne širokopojasne mreže i IP transformaciju

# PRIHODI OD SEGMENTA PRIVATNIH KORISNIKA MANJI UZ STABILNE PRIHODE OD NEGOVORNIH USLUGA



## Raščlamba prihoda<sup>1</sup>

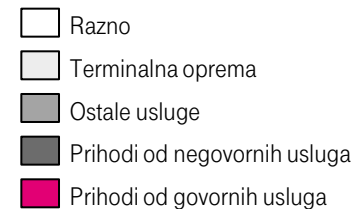
U milijunima kuna



- Prihodi su manji za 4,2% ponajprije kao rezultat:
  - smanjenja prihoda od govornih usluga za **13,9%** u nepokretnoj (opći trendovi uporabe) i pokretnoj mreži (regulacija roaminga na razini EU-a, smanjenje cijena završavanja prometa i ponude tarifa za neograničeni promet),
  - smanjenja prihoda od terminalne opreme za **7,8%** zbog nižih cijena uređaja i većeg udjela korisnika s tarifama niže vrijednosti.
- Pad prihoda neutraliziran je većim raznim prihodima (koji su se znatno povećali u prvom redu zbog toga što su nove nametnute naknade za uporabu spektra prenesene na korisnike od srpnja 2014. i zbog energetskog poslovanja)

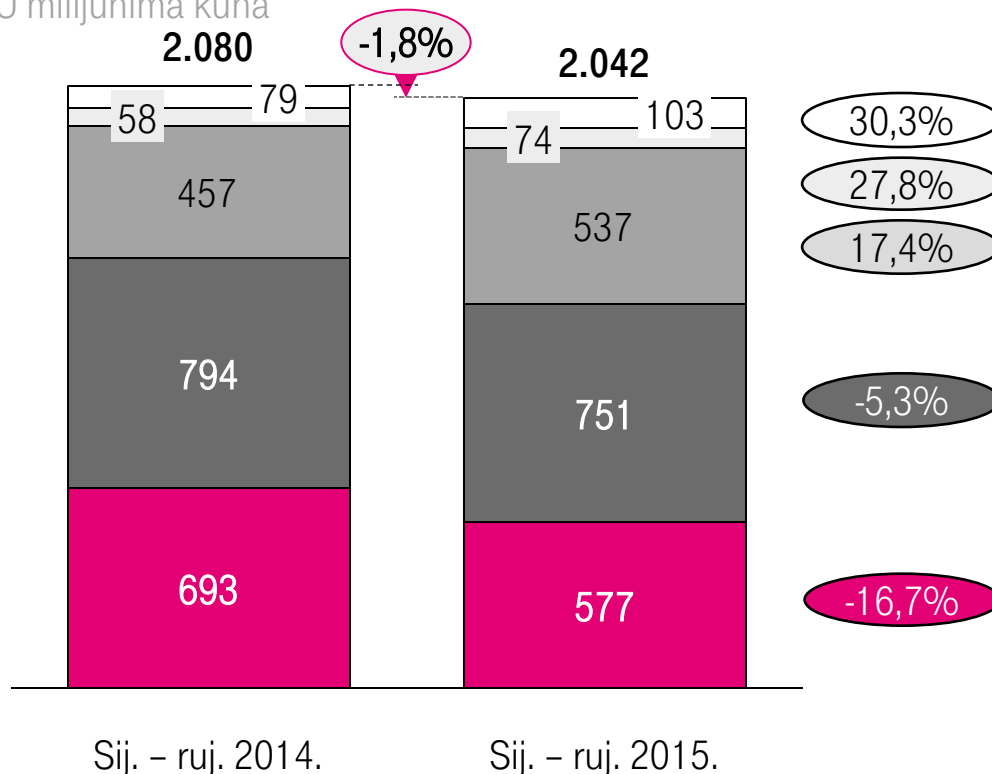


# PAD PRIHODA OD GOVORNIH I NEGOVORNIH USLUGA NEUTRALIZIRAN JE PONAJPRIJE SNAŽNIM REZULTATIMA ICT-A



## Raščlamba prihoda<sup>1</sup>

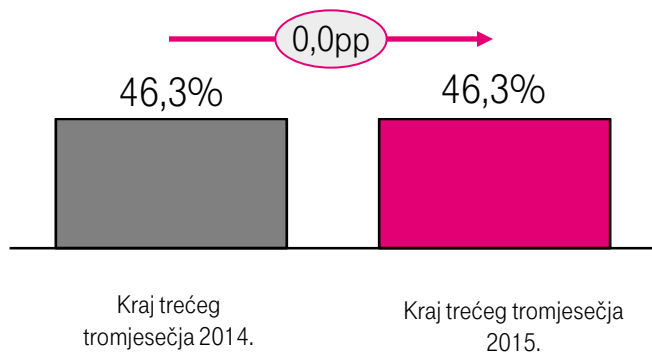
U milijunima kuna




- Prihodi su manji za 1,8% ponajprije kao rezultat:
  - **smanjenja prihoda od govornih usluga za 16,7%:** uz doprinos kako pokretnih tako i nepokretnih komunikacija
  - **smanjenja prihoda od negovornih usluga za 5,3%,** ponajprije zbog znatno manjih prihoda od veleprodaje (uslijed općeg pada cijena i prometa i izostanka prihoda od Optime nakon konsolidacije od trećeg tromjesečja 2014.)
  - **ostalih prihoda, ponajprije pod utjecajem prihoda od ICT-a, koji su veći za 17,4%**
  - **povećanja ostvareno i u području prihoda od terminalne opreme** (u pokretnim komunikacijama) i  **raznih prihoda** (energetsko poslovanje i povećane cijene u pokretnim komunikacijama)

# FOKUS JE I DALJE NA PAKETIMA PODATKOVNIH USLUGA U POKRETNJOJ MREŽI I KORISNIČKOM ISKUSTVU; PONUDA BRZINA DO 150 MBPS

## Tržišni udjel HT-a prema broju pretplatnika <sup>1</sup>

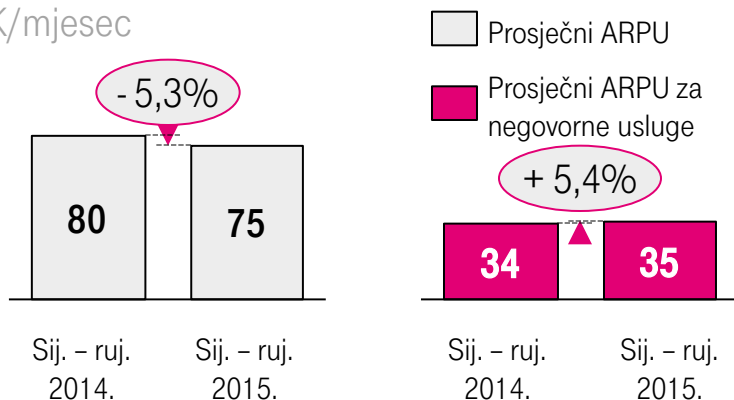


## Broj pretplatnika



## ARPU<sup>2</sup>

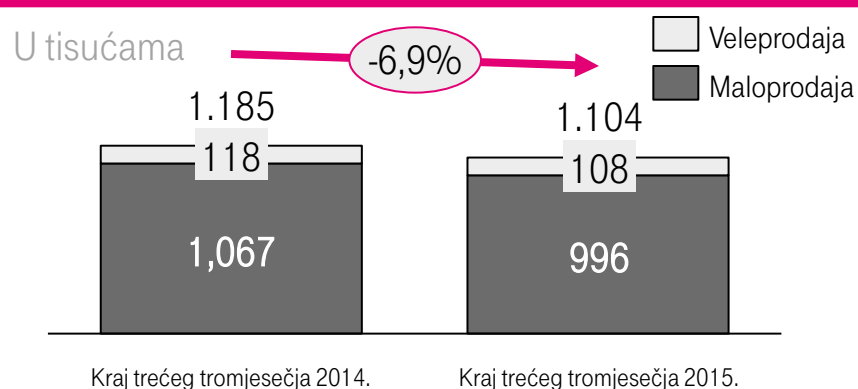
HRK/mjeseć



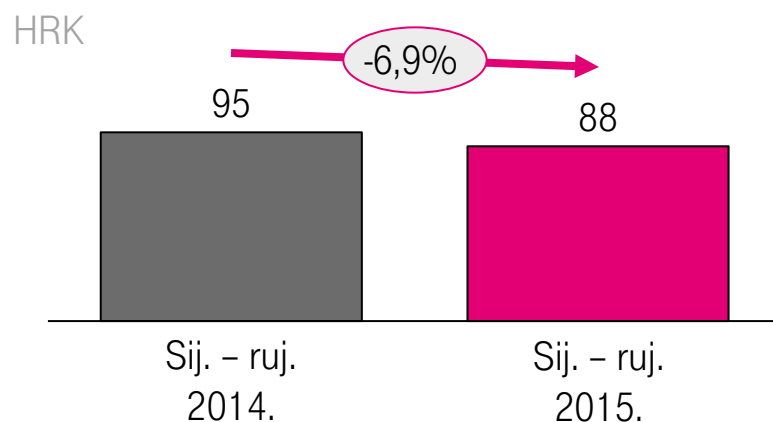
- **Prosječni MOU** (broj minuta uporabe) povećao se za 3,9% na 195
- **Udjel pametnih telefona** u ukopnoj prodaji uređaja iznosi 78% u *postpaid* segmentu (siječanj – rujan 2014.: 73%); **penetracija pametnih telefona HT-a** iznosi 47%
- **HT-ovom 4G mrežom** pokriveno je 59%, a **3G mrežom** 77% stanovništva u zatvorenom
- **Kupljenim spektrom** omogućeno je udvostručenje maksimalne brzine preuzimanja podataka u pokretnoj mreži na do 150 Mbps, dostupno za gotovo 60% stanovništva

# PAD BROJA LINIJA U NEPOKRETNJOJ MREŽI I ARPA-E; NASTAVAK MARKETINŠKIH INICIJATIVA

## Broj priključaka<sup>1</sup>



## ARPA<sup>2</sup>

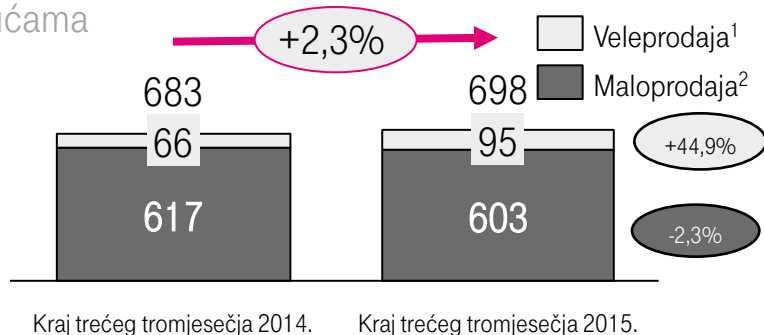


- Brzina smanjenja broja priključaka na razini je razdoblja siječanj – rujan 2014.
- Nastavak ponuda i aktivnosti za proaktivno i reaktivno sprječavanje odljeva
  - Telefonski priključak za 1 kunu uz ugovornu obvezu od 24 mjeseca popraćeno novim atraktivnim tarifama za nepokretne komunikacije
  - Ponuda usluga *double* i *triple play*
  - Multibrand strategija

# ŠIROKOPOJASNI PRISTUP I DALJE BILJEŽI RAST

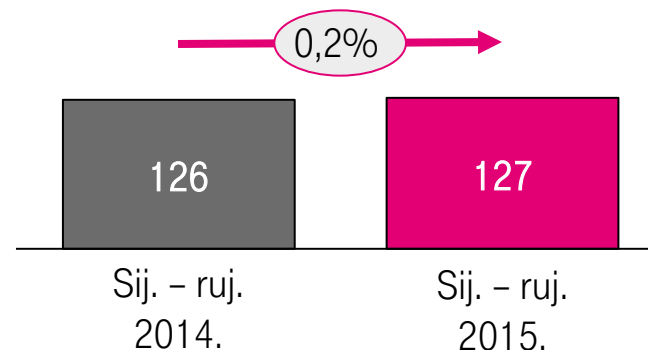
## Broj širokopojasnih pristupnih linija

U tisućama



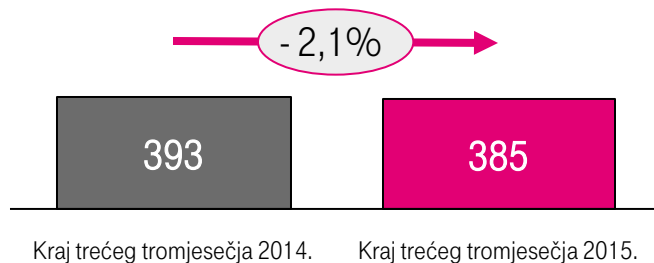
## ARPA za maloprodajni širokopojasni pristup

HRK



## Broj televizijskih korisnika

U tisućama



- **Pokrivenost kućanstava pristupom sljedeće generacije – NGA** (širokopojasni pristup u nepokretnoj mreži >30 Mbps) na 46% (cilj za kraj godine: oko 50%)
- **Ekskluzivni televizijski sadržaji:** televizijski paketi Pickbox, MAX Auto Moto GP (Formula 1) i HBO premium
- Marketinške aktivnosti uključuju **promociju usluge TV DTH i ponude pokretnih komunikacija**
- U tijeku je **preoblikovanje paketa televizijskih sadržaja i usmjeravanje ponude na segment televizijskih korisnika s niskim prihodima**

# IZGLEDI GRUPE ZA 2015. GODINU NEPROMIJENJENI

	Rezultati za 2014. godinu	Izgleđi za 2015. godinu u odnosu na 2014.
Prihodi	6.908 milijuna kuna	Stabilizacija prihoda
EBITDA prije jednokratnih stavki	Marža od 40,3%	Marža oko 40%
Kapitalna ulaganja	1.073 milijuna kuna	Oko 1.350 milijuna kuna
Regionalno širenje	HT prati i ocjenjuje potencijalne prilike za stjecanja i preuzimanja	HT prati i ocjenjuje potencijalne prilike za stjecanja i preuzimanja

# DODATAK

# KONSOLIDIRANI RAČUN DOBITI I GUBITKA

U milijunima kuna

u milijunima kuna (MSFI)	Sij.-ruj. 2014.	Sij.-ruj. 2015.	% promjene 15./14.
Pokretna telefonija	2,106	2,049	-2.7%
Nepokretna telefonija	926	802	-13.3%
Veleprodajne usluge	317	250	-21.0%
Internetske usluge	1,186	1,165	-1.8%
Podatkovne usluge	63	62	-1.2%
ICT	397	474	19.6%
Razno	138	345	150.0%
Prihod od prodaje električne energije	5	34	628.2%
Prihod od ostalih netelekomunikacijskih usluga	4	8	87.3%
<b>Prihod</b>	<b>5,141</b>	<b>5,190</b>	<b>0.9%</b>
Ostali prihodi iz redovnog poslovanja	85	63	-26.2%
<b>Ukupni operativni prihod</b>	<b>5,226</b>	<b>5,252</b>	<b>0.5%</b>
<b>Troškovi redovnog poslovanja</b>	<b>3,292</b>	<b>3,260</b>	<b>-1.0%</b>
Materijalni troškovi	1,439	1,462	1.6%
Troškovi osoblja	914	774	-15.3%
Ostali troškovi	940	1,021	8.6%
Prihodi na temelju upotrebe vlastitih proizvoda, robe i usluga	-67	-54	19.2%
Vrijednosno usklađivanje	67	57	-14.0%
<b>EBITDA</b>	<b>1,934</b>	<b>1,992</b>	<b>3.0%</b>
Amortizacija	1,012	1,075	6.1%
<b>EBIT</b>	<b>922</b>	<b>918</b>	<b>-0.4%</b>
Financijski prihod	23	41	77.1%
Prihod od ulaganja u zajednički pothvat	12	11	-3.3%
Financijski rashod	64	76	18.3%
<b>Dobit iz redovnog poslovanja prije poreza</b>	<b>892</b>	<b>894</b>	<b>0.2%</b>
Porez	178	177	-0.5%
<b>Neto dobit</b>	<b>714</b>	<b>717</b>	<b>0.4%</b>
Nekontrolirajući udjeli	-2	-13	-478.4%
<b>Neto dobit nakon nekontrolirajućih udjela</b>	<b>717</b>	<b>730</b>	<b>1.9%</b>
Jednokratne stavke <sup>1)</sup>	115	87	-23.9%
<b>EBITDA prije jednokratnih stavki</b>	<b>2,049</b>	<b>2,080</b>	<b>1.5%</b>

<sup>1)</sup> Odnose se na troškove restrukturiranja za otpremnine



ŽIVJETI ZAJEDNO

# KONSOLIDIRANA BILANCA

U milijunima kuna

u milijunima kuna (MSFI)	31. Pro. 2014.	30. Ruj. 2015.	% promjene 15./14.
Nematerijalna imovina	1,716	1,545	-10.0%
Materijalna imovina	5,577	5,530	-0.8%
Dugotrajna financijska imovina	735	964	31.2%
Potraživanja	121	102	-15.3%
Odgođena porezna imovina	51	45	-11.8%
<b>Ukupna dugotrajna imovina</b>	<b>8,200</b>	<b>8,186</b>	<b>-0.2%</b>
Zalihe	115	124	7.3%
Potraživanja	1,525	1,302	-14.6%
Kratkotrajna financijska imovina	1,539	960	-37.6%
Novac u banci i blagajni	2,192	2,715	23.9%
Plaćeni troškovi budućeg razdoblja i obračunati prihodi	264	112	-57.7%
<b>Ukupna kratkotrajna imovina</b>	<b>5,635</b>	<b>5,212</b>	<b>-7.5%</b>
<b>UKUPNA AKTIVA</b>	<b>13,835</b>	<b>13,399</b>	<b>-3.2%</b>
Temeljni kapital	8,883	9,823	10.6%
Rezerve iz dobiti	409	444	8.6%
Revalorizacijske rezerve	2	5	146.7%
Zadržana dobit	673	268	-60.2%
Dobit poslovne godine	1,142	730	-36.1%
Nekontrolirajući udjeli	125	114	-8.5%
<b>Ukupni kapital i rezerve</b>	<b>11,235</b>	<b>11,385</b>	<b>1.3%</b>
Rezerviranja	71	69	-3.1%
Dugoročne obveze	590	480	-18.6%
Odgođena porezna obveza	50	46	-8.2%
<b>Ukupne dugoročne obveze</b>	<b>711</b>	<b>595</b>	<b>-16.3%</b>
Kratkoročne obveze	1,742	1,306	-25.0%
Odgođeni prihod	111	105	-5.5%
Rezerviranja za otpremnine	35	8	-77.6%
<b>Ukupne kratkoročne obveze</b>	<b>1,889</b>	<b>1,419</b>	<b>-24.9%</b>
<b>Ukupne obveze</b>	<b>2,600</b>	<b>2,014</b>	<b>-22.5%</b>
<b>UKUPNI KAPITAL I OBVEZE</b>	<b>13,835</b>	<b>13,399</b>	<b>-3.2%</b>



# KONSOLIDIRANO IZVJEŠĆE O NOVČANOM TOKU

U milijunima kuna

u milijunima kuna (MSFI)	Sij.-ruj. 2014.	Sij.-ruj. 2015.	% promjene 15./14.
Dobit prije poreza	892	894	0.2%
Amortizacija	1,012	1,075	6.1%
Povećanje/Smanjenje kratkoročnih obveza	-74	-99	-33.8%
Povećanje/Smanjenje kratkotrajnih potraživanja	119	71	-40.5%
Povećanje/Smanjenje zaliha	-27	-8	69.2%
Ostalo povećanje/smanjenje novčanog tijeka	-352	-239	32.1%
<b>Neto novčani tijek od poslovnih aktivnosti</b>	<b>1,571</b>	<b>1,693</b>	<b>7.8%</b>
Novčani primici od prodaje dugotrajne materijalne i nematerijalne imovine	3	9	221.2%
Novčani primici od prodaje vlasničkih i dužničkih financijskih instrumenata	2	1	-41.7%
Novčani primici od kamata	15	15	4.7%
Ostali novčani primici od investicijskih aktivnosti	1,444	1,872	29.7%
<b>Ukupno novčani primici od investicijskih aktivnosti</b>	<b>1,463</b>	<b>1,898</b>	<b>29.7%</b>
Novčani izdaci za kupnju dugotrajne materijalne i nematerijalne imovine	-760	-833	-9.6%
Novčani izdaci za stjecanje vlasničkih i dužničkih financijskih instrumenata	-76	-305	-299.0%
Ostali novčani izdaci od investicijskih aktivnosti	-338	-1,193	-253.4%
<b>Ukupno novčani izdaci od investicijskih aktivnosti</b>	<b>-1,174</b>	<b>-2,331</b>	<b>-98.5%</b>
<b>Neto novčani tijek od investicijskih aktivnosti</b>	<b>289</b>	<b>-433</b>	<b>-250.0%</b>
<b>Ukupno novčani primici od financijskih aktivnosti</b>	<b>0</b>	<b>0</b>	<b>-</b>
Novčani izdaci za otplatu glavnice kredita i obveznica	-2	-23	
Novčani izdaci za isplatu dividendi	-736	-573	22.1%
Novčani izdaci za otplatu financijskog najma	-3	-3	-6.1%
Ostali novčani izdaci od financijskih aktivnosti	-117	-146	-25.1%
<b>Ukupno novčani izdaci od financijskih aktivnosti</b>	<b>-857</b>	<b>-745</b>	<b>13.1%</b>
<b>Neto novčani tijek od financijskih aktivnosti</b>	<b>-857</b>	<b>-745</b>	<b>13.1%</b>
<b>Učinak promjene tečaja stranih valuta na novac i novčane ekvivalente</b>	<b>3</b>	<b>8</b>	<b>167.7%</b>
Novac i novčani ekvivalenti na početku razdoblja	2,039	2,192	7.5%
Neto (odljev) / priljev novca i novčanih ekvivalenata	1,005	523	-48.0%
<b>Novac i novčani ekvivalenti na kraju razdoblja</b>	<b>3,045</b>	<b>2,715</b>	<b>-10.8%</b>



ŽIVJETI ZAJEDNO

Napomena: Tijek novca 2014. prilagođen, promjene su napravljene kako bi se pojedinačno izvjestili novčani odljevi za ugovore sadržaja i regulatornih dozvola unutar novčanog tijeka iz financijskih aktivnosti te zbog promjena u metodologiji novčanog tijeka vezano uz kupnju dugotrajne imovine

# ODNOSI S INVESTITORIMA

■ Marina Bengez Sedmak

■ Elvis Knežević

Tel: + 385 1 4911 114

■ e-mail: [ir@t.ht.hr](mailto:ir@t.ht.hr)

■ [www.t.ht.hr/eng/investors/](http://www.t.ht.hr/eng/investors/)

Oznaka Zagrebačke burze za trgovanje dionicama: HT-R-A

Reuters: HT.ZA

Bloomberg: HTRA CZ