

Poslovni i financijski pregled Siječanj – prosinac 2011.

14. veljače 2012.

Živjeti zajedno

Izjava o odricanju od odgovornosti

- Ovi materijali i usmena prezentacija ne predstavljaju niti čine dio bilo koje ponude ili poziva na prodaju ili izdavanje, ili bilo kojega poziva na podnošenje bilo koje ponude za kupnju ili upis bilo kojih vrijednosnih papira Društva; nadalje, ovi materijali i usmena prezentacija ili bilo koji njihov dio ili činjenica o njihovoj distribuciji ne čine osnovu za niti se na njih može pozivati u vezi s bilo kojim ugovorom ili odlukom o ulaganja u vezi s time.
- Ovi materijali i usmena prezentacija nisu ponuda vrijednosnih papira za prodaju u Sjedinjenim Državama. Vrijednosni papiri Društva nisu i neće biti registrirani u skladu sa Zakonom o vrijednosnim papirima SAD-a iz 1933., kako je izmijenjen i dopunjen.
- ¶ Informacije treće strane obuhvaćene ovim materijalima dobivene su iz izvora koje Društvo smatra pouzdanim. Iako je poduzeta sva dužna pažnja kako bi se osiguralo da su činjenice obuhvaćene ovim materijalima potpune i točne te da su mišljenja i očekivanja obuhvaćena ovim materijalima objektivna i razborita, Društvo ili njegovi savjetnici ne daju nikakvu izjavu ili jamstvo, bilo izričito ili implicitno, u vezi s potpunosti i točnošću bilo koje informacije ili mišljenja obuhvaćenog ovim materijalima.
- Ovi materijali i usmena prezentacija sadrže određene izjave o budućim događajima u vezi s financijskim položajem, rezultatima poslovnih aktivnosti i poslovanjem Grupe. Te izjave o budućnosti predstavljaju očekivanja ili mišljenja Društva o budućim događajima i uključuju poznate i nepoznate rizike i neizvjesnosti koji mogu dovesti do toga da se stvarni rezultati, učinak ili događaji bitno razlikuju od rezultata, učinka ili događaja izričito ili implicitno navedenih u tim izjavama. Dodatne detaljne informacije o bitnim čimbenicima koji mogu dovesti do toga da se stvarni rezultati bitno razlikuju dostupne su u Godišnjem izvješću Grupe.
- Ovi materijali uključuju mjere koje nisu obuhvaćene standardima MSFI, kao što je EBITDA. Društvo smatra da takve mjere služe kao dodatni pokazatelji učinka poslovanja Grupe. Međutim, takve mjere nisu zamjena za mjere koje su definirane i nužne u skladu sa standardima MSFI. K tome, neke ključne pokazatelje učinka koje koristi Društvo druge tvrtke koje posluju u sektoru mogu izračunavati na drugačiji način. Stoga mjere koje nisu obuhvaćene standardima MSFI i ključni pokazatelji učinka korišteni u ovim materijalima ne moraju biti izravno usporedivi s mjerama i ključnim pokazateljima učinka konkurenata Grupe.

Obilježja poslovnog okruženja

Hrvatska ukratko ⁽¹⁾

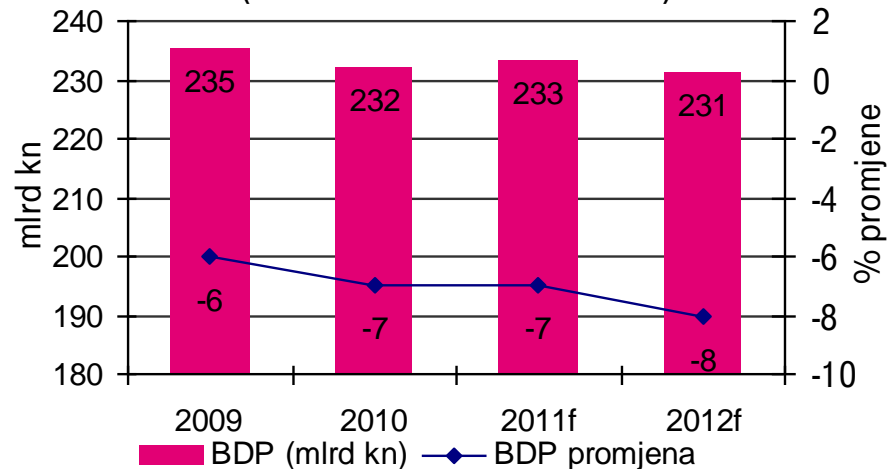
- 4,3 milijuna stanovnika
- 1,5 milijun domaćinstava
- 36% stanovništva nalazi se u 10 najvećih gradova
- ~ 107.000 trgovačkih društava
- 11,3 milijuna turista u prvih jedanaest mjeseci 2011. (91% stranih turista)



Hrvatsko gospodarstvo ⁽²⁾

- Siječanj 2012: ulazak Hrvatske u EU odobren na referendumu sa 66% glasova “za”
- Potrebne ubrzane fiskalne reforme s ciljem rasta i izbjegavanja smanjenja kreditnog rejtinga
- Rast BDP-a u 3. kv. 2011: +0,7%;
 - prognoze za 2011: između -0,4% i 0,4%;
 - prognoze za 2012: između -0,5% i -2,1%
- Inflacija stabilna na 2,1% ⁽³⁾
- Stopa registrirane nezaposlenosti 18,7% u prosincu 2011. (prosinc 2010: 18,8%)
- Nelikvidnost na rekordnoj razini: 40 mlrd kn ⁽³⁾

Promjena BDP-a u usporedbi s 2008. g. (BDP 2008.: 250 mlrd kn) ⁽⁴⁾



(1) Izvor: Popis stanovništva 2011. – Prvi rezultati, Državni zavod za statistiku; Hrvatska turistička zajednica ;

(2) Izvor: Hrvatska narodna banka, Državni zavod za statistiku; Hrvatska gospodarska komora; prognoza kretanja BDP-a u 2012. se odnosi na prognoze šest vodećih hrvatskih banaka

(3) Godišnja stopa inflacije u prosincu 2011.; nelikvidnost u listopadu 2011.

(4) Izvor: Državni zavod za statistiku, RBAAnalyze, Raiffeisen istraživanja, siječanj 2012.

Hrvatsko telekomunikacijsko i ICT tržište

Nepokretna telefonija

- 19 operatora s dozvolom, od toga 10 aktivnih⁽¹⁾
- Srpanj 2011: uveden najam korisničke linije i samostalni bitstream
- Proces izdvajanja lokalne petlje započeo 2006.
- Pad korištenja u skladu sa svjetskim trendovima

Internet

- Penetracija broadband usluga nepokretne mreže u domaćinstvima⁽³⁾: 45%
- Uveden samostalni DSL
- Prilika za značajan rast
- Konsolidacija na tržištu-akvizicija najvećeg kablenskog operatora

Pokretna telefonija

- 3 operatora na tržištu, 6 brandova, nema operatora virtualnih mreža (MVNO)
- Penetracija dosegla 120%⁽²⁾
- Raste potražnja za “smartphone”-ima i mobilnim broadbandom

PayTv

- Slabo razvijeno tržište satelitske i kablenske TV
- Penetracija PayTV-a u domaćinstvima: 39%;
- MAXtv – najuspješniji payTV na tržištu i jedna od najuspješnijih IPTV ponuda u svijetu (među 3 najuspješnije)⁽⁴⁾

ICT⁽⁵⁾

- 2010: prihodi IT tržišta smanjeni 1,3% na godišnjoj razini na 5,8 mlrd HRK
- IT usluge čine 35% ukupnog IT tržišta: u 2010. zabilježen pad 2,3% na 2,04 mlrd HRK
- Nastavak slabljenja gospodarstva, smanjeni iznosi kapitalnih ulaganja najvećih korisnika IT usluga kao i smanjeno investiranje u tehnologiju javnog sektora utjecali su na pad potrošnje IT usluga drugu godinu za redom

(1) Uključujući operatore koji usluge fiksne telefonije pružaju preko VoIP-a.

(2) Broj korisnika pokretne telefonije usklađen s novom definicijom prepaid korisnika, čime je smanjen tržišni broj korisnika te je stopa penetracije niža od posljednje objavljene.

(3) Širokopoljne linije privatnih korisnika po ukupnom broju domaćinstava

(4) Izvor: Industry Outlook: Next-generation access regulation”, izdavač: Informa, 25. studeni 2010.

(5) Izvor: IDC; Croatia IT Market 2011-2015 Forecast and 2010 Vendor Shares, IDC Adriatics

Regulatorni okvir

- Uveden najam korisničkih linija (WLR) i “naked” DSL ; HAKOM donio odluku o automatskom prelasku na WLR
- Smanjenje veleprodajnih naknada za ULL, veleprodajni bitstream pristup i međusobno povezivanje u nepokretnoj i pokretnoj mreži
- Određen konačan koncept za pružanje veleprodajnog bitstream pristupa u bakrenoj mreži i optičkoj pristupnoj mreži (samo za brzine od 20Mbit/s i više)
- HAKOM predložio regulaciju maloprodajnog tržišta širokopojasnog pristupa i IPTV-a (očekuje se donošenje odluke)
- HAKOM usvojio Pravilnik o potvrdi i naknadi za pravo puta te Pravilnik o načinu i uvjetima obavljanja djelatnosti elektroničkih komunikacijskih mreža i usluga
- Projekt troškovnog razgraničavanja nastavlja se u 2012./2013.; istovremeno HAKOM započeo izradu vlastitog troškovnog modela za nepokretnu/pokretnu mrežu i univerzalne usluge – primjena modela se očekuje u 2. polovici 2012.
- Sabor donio odluku o ponovnom uvođenju 6%-tne naknade za usluge u pokretnim mrežama; primjenjuje se od 26.01.2012. do 30.06.2013. :

2011: Solidni rezultati u uvjetima nastavka recesije

	Najavljeni izgledi			Postignuti rezultati	
	1. kv.	2. kv.	3. kv.	2011. g.	
Prihod	<ul style="list-style-type: none"> Na razini iz 2010., ovisno o turističkoj sezoni i oporavku gospodarstva 	<ul style="list-style-type: none"> Umjereno manji obzirom na gospodarske uvjete i regulatorne pritiske 	<ul style="list-style-type: none"> Umjereno manji u odnosu na 2010. 	<p>8.067 mil. kn</p> <p>pad: 3,6%</p>	✓
EBITDA prije jednokr. stavki	<ul style="list-style-type: none"> Iznad razine iz 2010. 	<ul style="list-style-type: none"> Više se ne očekuje iznad razine iz 2010. 	<ul style="list-style-type: none"> Približno kao u 2010. 	<p>3.782 mil HRK u 2011. prema 3.694 mil. HRK u 2010.</p>	✓
Kapitalna ulaganja	<ul style="list-style-type: none"> Manji nego u 2010. 	<ul style="list-style-type: none"> Manji nego u 2010. 	<ul style="list-style-type: none"> Manji nego u 2010. 	<p>-23,9%</p> <p>877 mil HRK u 2011. prema 1.153 mil. HRK u 2010.</p>	✓
Regionalno širenje	<ul style="list-style-type: none"> Kontinuirano praćenje prilika za širenje 			✓	

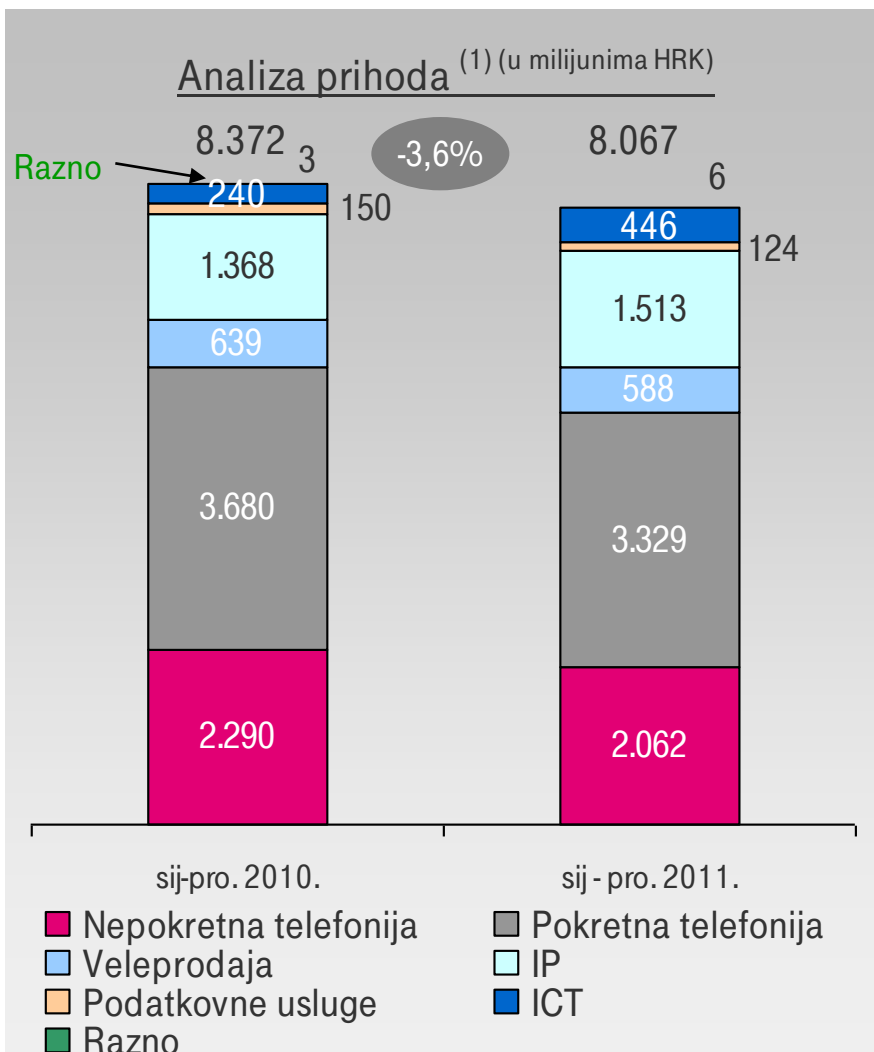
Glavna obilježja poslovanja Grupe

- T-HT Grupa zadržala je vodeći položaj na tržištu u svim segmentima poslovanja
- Pad prihoda od 3,6% na 8.067 mil. kn; kao rezultat nepovoljnog ekonomskog okruženja i utjecaja konkurencije i regulatornih promjena
- EBITDA smanjena za 1,2% na 3.619 mil. kn uz EBITDA maržu 44,9%
 - EBITDA prije jednokratnih stavki ⁽¹⁾ povećana za 2,4% na 3.782 mil. kn
- Neto dobit manja 1,1% i iznosi 1.811 mil. kn
- Kapitalna ulaganja smanjena za 23,9% na 877 mil. kn
- Broj zaposlenika smanjen na 6.032 ⁽²⁾
- Predložena dividenda u iznosu 22,14 kn po dionici

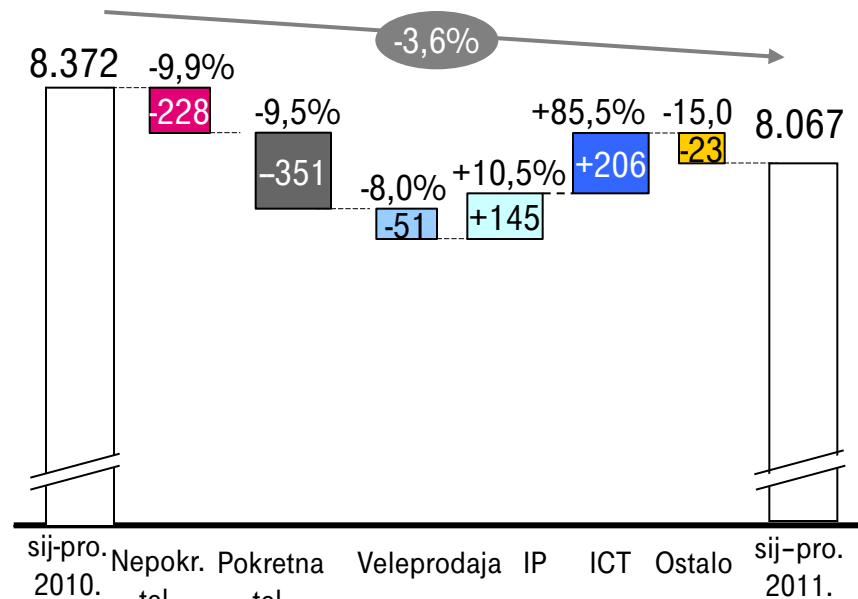
(1) Jednokratne stavke u 2011. godini odnose se na rezerviranja za otpremnine i ukupno iznose 162 milijuna kuna. Jednokratne stavke u 2010. godini iznosile su ukupno 32 milijuna kuna, od čega se 31 milijun kuna odnosio na rezerviranja za otpremnine, a 1 milijun kuna na troškove reorganizacije.

(2) Zaposlenici na puno radno vrijeme

Kretanje prihoda Grupe



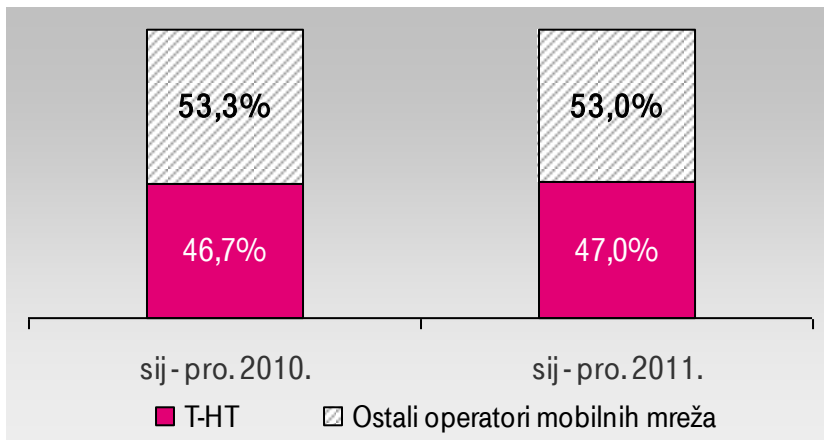
(1) Bez ostalih prihoda



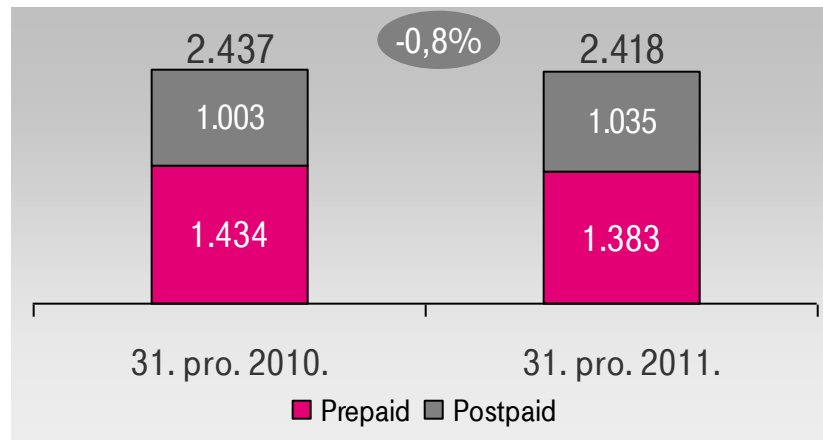
- Nastavak recesije i pritisak konkurencije utječu na prihode i cijene po minuti
- Doprinos utjecaja promjene vijeka trajanja odnosa s korisnikom: 73 mil. kn
- Doprinos Combisa u prihodima iznosi 413 mil. kuna (u 2010: 232 mil kn; konsolidirano od svibnja 2010.)

Pokretna telefonija

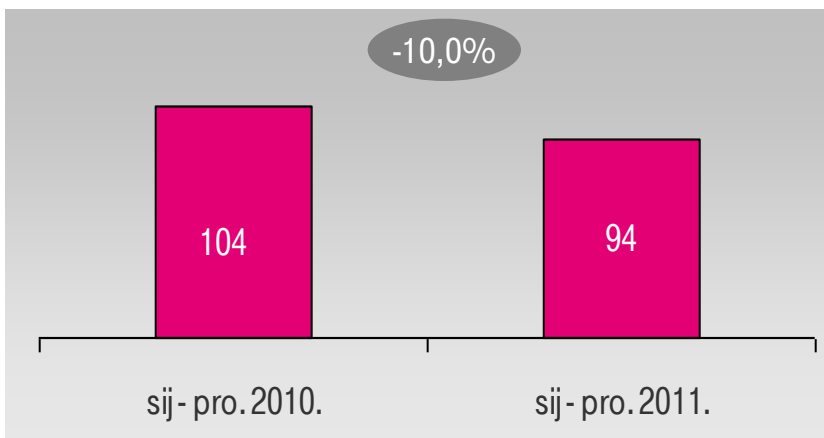
Tržišni udjel po broju pretplatnika (%) ⁽¹⁾



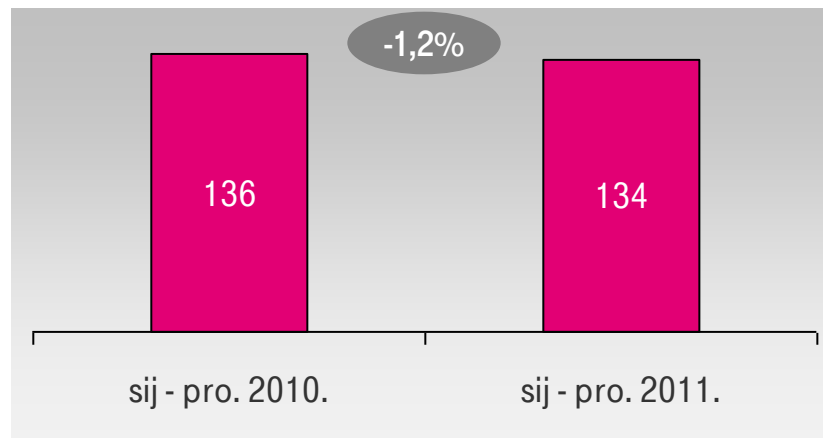
Broj korisnika ('000) ⁽²⁾



Prosječan ARPU (kuna/mjesec) ⁽²⁾⁽³⁾



Prosječan MOU (minute/mjesec) ⁽²⁾



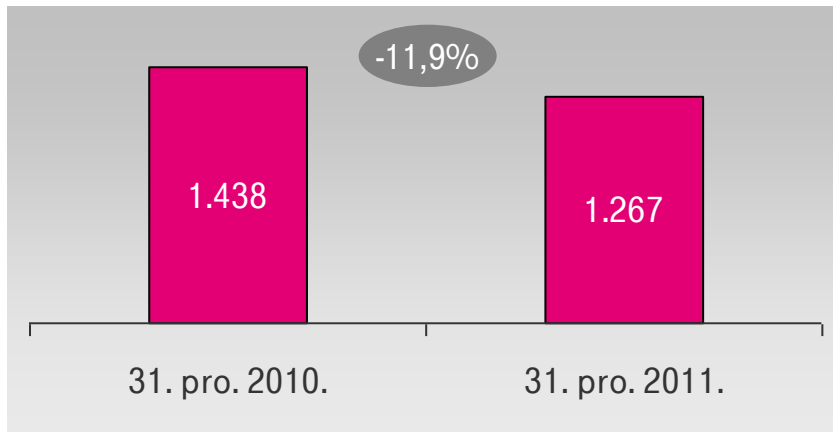
(1) Izvor: objavljena VIPnet i Tele2 izvješća za 4. kv. 2010, Tele 2 izvještaj za 2011. Broj korisnika VIPnet-a za 4. kv. 2011. je interno procijenjen.

(2) U rujnu 2011. promijenjena je definicija prepaid korisnika i usklađena je s definicijom HAKOM-a. Prema novoj definiciji, samo se SIM kartice koje ostvaruju promet ili su nadoplaćene bonom u zadnjih 90 dana smatraju korisnicima. Shodno tomu, ponovno je iskazan broj korisnika u 2010. i svi povezani KPU-i.

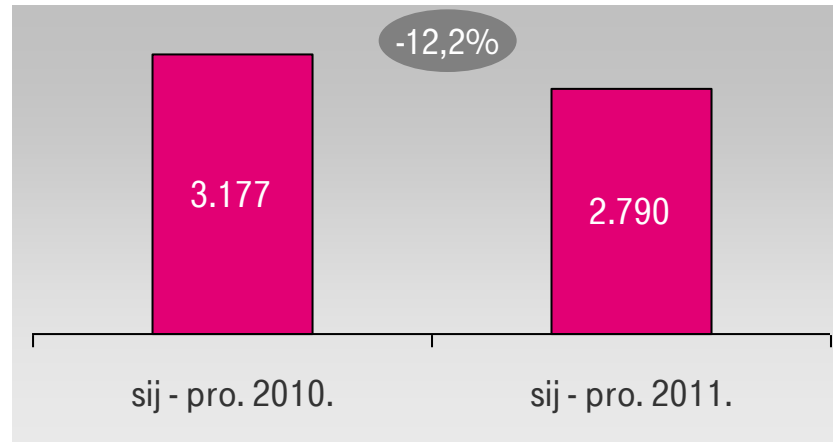
(3) Zbog isključivanja internih transakcija prošla razdoblja su prilagođena i ne mogu se usporediti sa već objavljenim podacima

Nepokretna telefonija

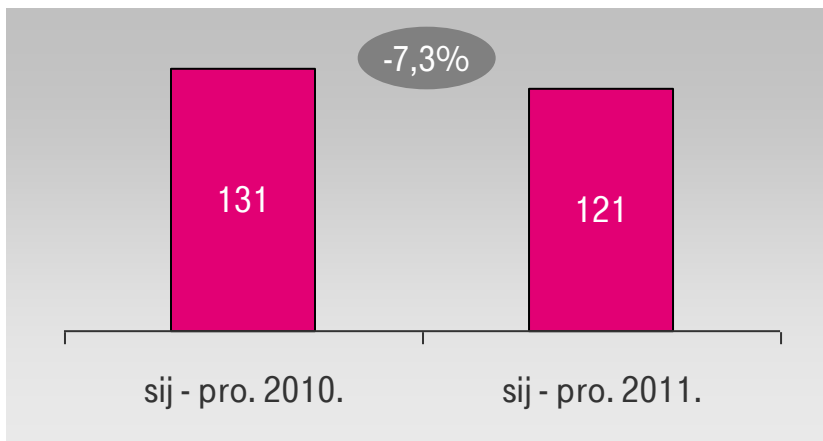
Broj telefonskih linija ('000) ⁽¹⁾



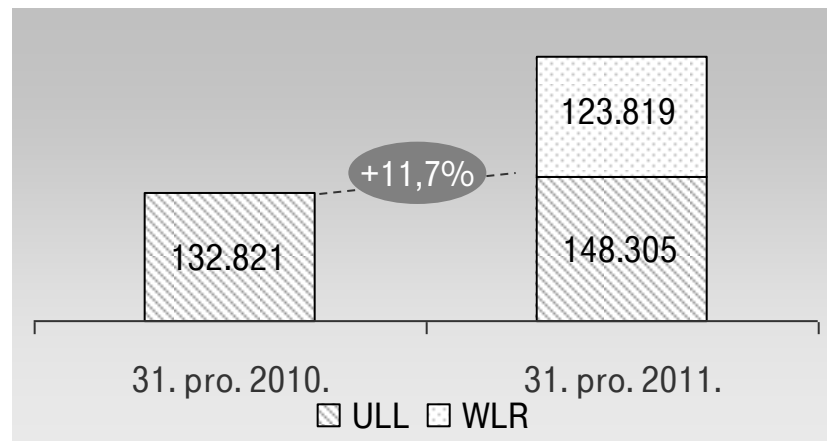
Ukupni promet u minutama (u milijunima)



ARPA (HRK) ⁽²⁾



Broj ULL-a i WLR-a

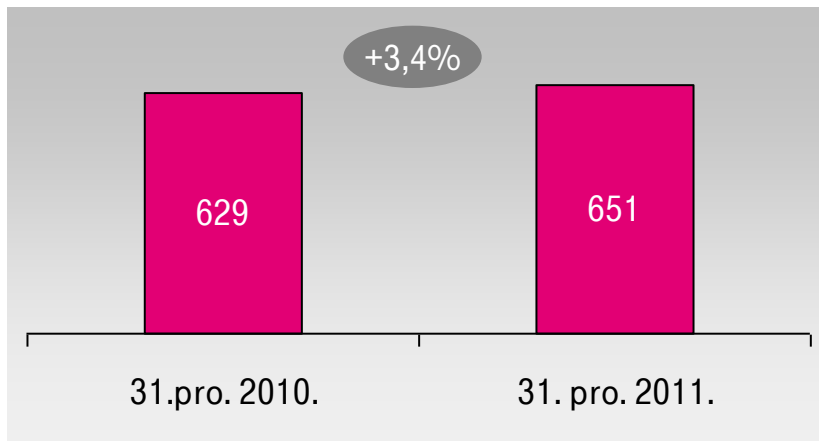


(1) Uključujući POTS+FGSM+ISDN+javne telefonske govornice

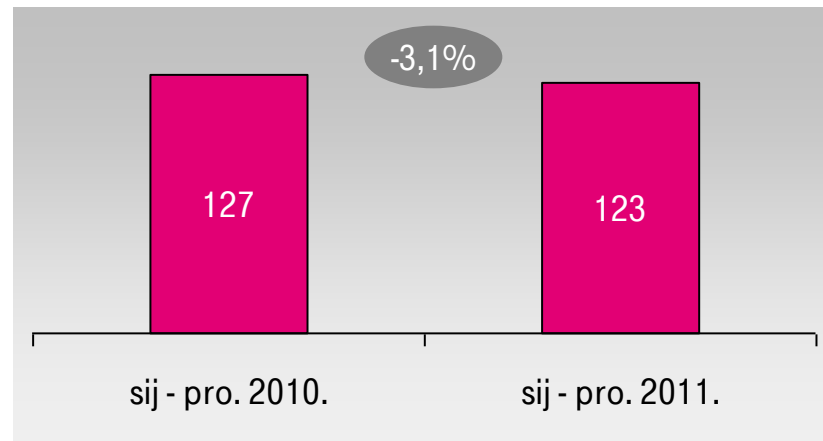
(2) Prosječan mjesečni prihod od govornih usluga po pristupu - mjesečni prosjek za period;

IP usluge

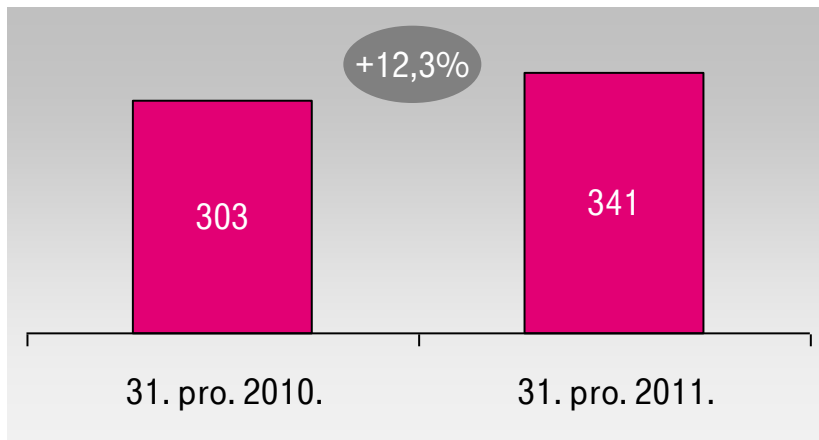
Broj ADSL linija ('000) (1)



ADSL ARPA (2)



Broj TV korisnika ('000) (3)

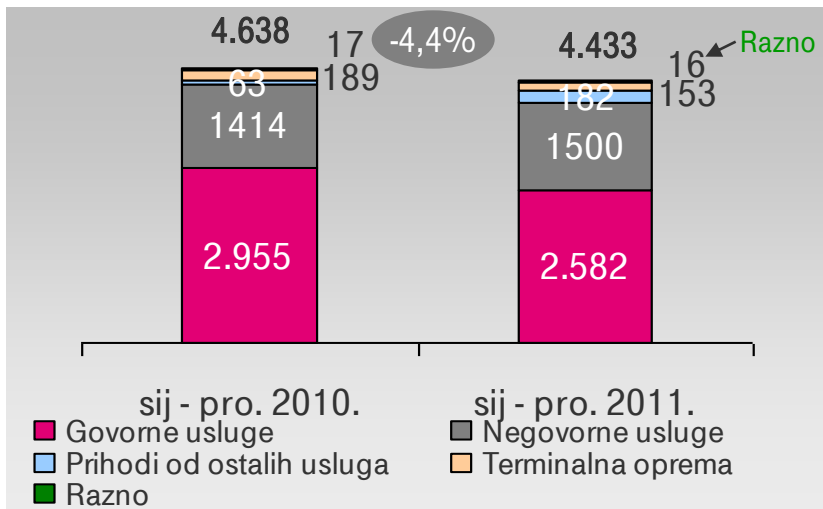


- Rast MAXtv-a⁽³⁾: gotovo 4.000 neto novih korisnika u 4. kv. 2011.
- Ponuđena usluga MAXtv to Go – TV usluga za smartphone, tablete i računala
- Uvedene atraktivne MAXadsl i MAXtv ponude uz ugovorni odnos na 12 ili 24 mjeseca

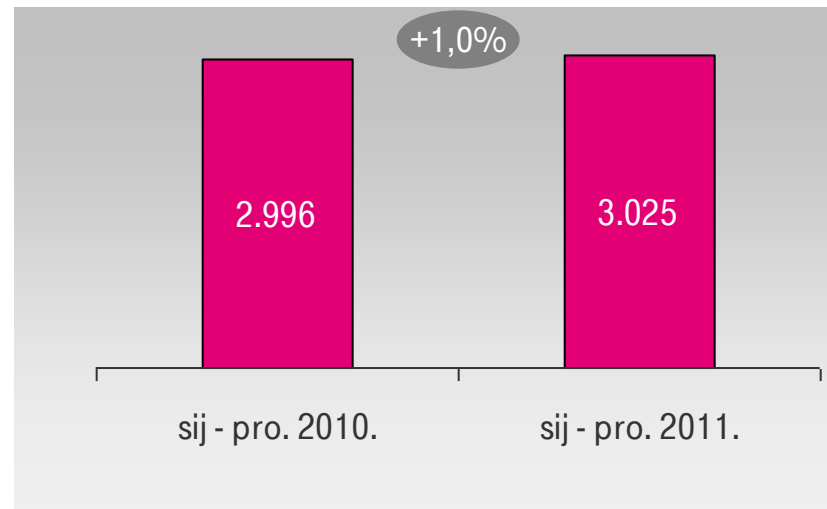
(1) Uključujući korisnike iskonove ADSL usluge
 (2) Mjesečni prosjek za predmetno razdoblje.
 (3) Uključujući korisnike IPTV-a, DTH-a i kablovske korisnike.

Segment privatnih korisnika

Analiza prihoda ⁽¹⁾



Doprinos EBITDA-i ⁽²⁾ (u milijunima kuna)



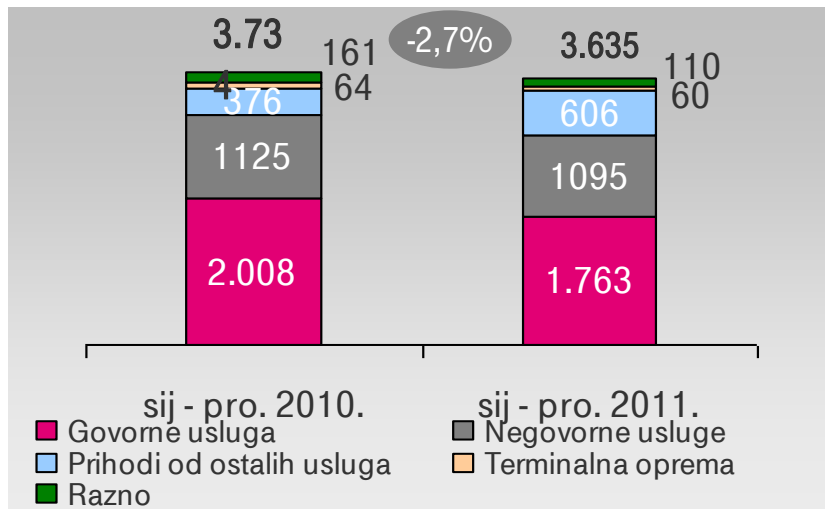
- Smanjenje prihoda uglavnom zbog manjih prihoda od govornih usluga zbog utjecaja recesije, cjenovnih pritisaka konkurencije, smanjenih cijena završavanja poziva u pokretnoj mreži, regulatornih mjera
- Rast doprinosa EBITDA-i kao rezultat smanjenja operativnih troškova
- Poslovna obilježja:
 - Prvi ponudili postpaid tarife neograničenog podatkovnog prometa; uz primjenu smanjenja brzine
 - Uvedena "Spremalica" - osobni online prostor za pohranu i razmjenu multimedijalnog sadržaja na TV-u, mobilnom uređaju i računalu
 - Prva hrvatska nogometna liga samo na MAXtv-u
 - Ponuđeni novi MAX3 paketi
 - Prepaid brand "bonbon" dosegao više od 100.000 korisnika
 - Obnovljena Simpa tarifa s povoljnim cijenama razgovora prema svim mrežama u Hrvatskoj

(1) U financijskim se izvješćima o segmentima izvještuje prema EBITDA doprinosu. Prihodi i rashodi segmenata uključuju primarne rezultate.

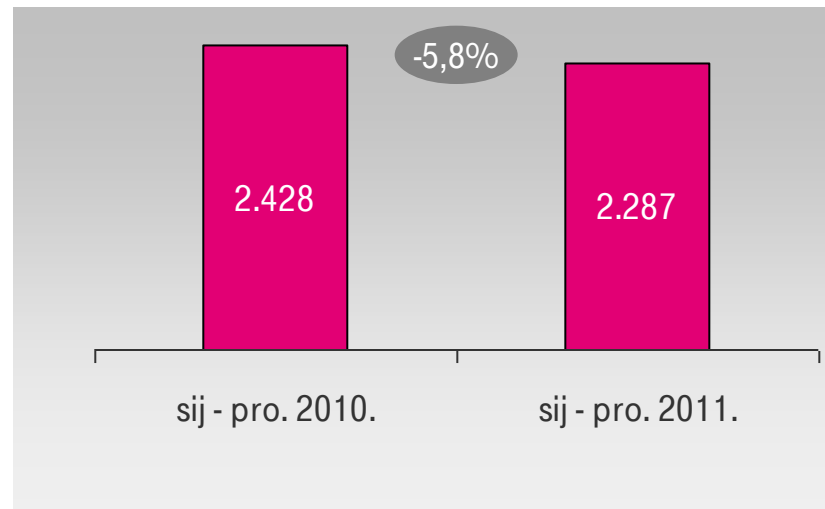
(2) Prije jednokratnih stavki.

Segment poslovnih korisnika

Analiza prihoda ⁽¹⁾



Doprinos EBITDA-i ⁽²⁾ (u milijunima kuna)



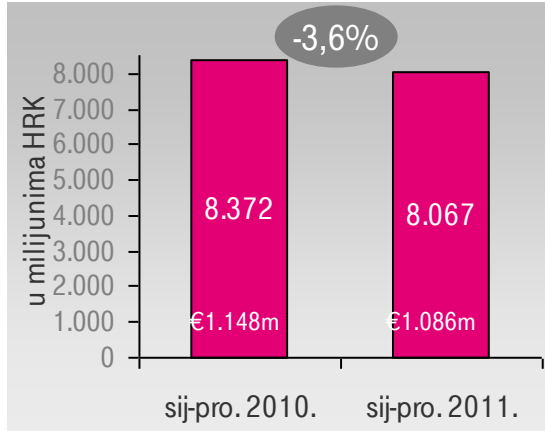
- Smanjenje prihoda uglavnom je rezultat smanjenog prometa u nepokretnoj mreži i broja linija, smanjenih cijena interkonekcije, manjih prihoda od pokretne telefonije zbog manjeg korištenja, smanjenih cijena završavanja poziva u pokretnoj mreži i nižih cijena roaminga
- Prihodi od ostalih usluga značajno su porasli uglavnom kao rezultat doprinosa Combisa
- Doprinos EBITDA-i pod utjecajem nižih prihoda i doprinosa troškova Combisa
- Poslovna obilježja:
 - Nove ICT usluge: tCloud, ICT LAN, SaaS, virtualni server, nadzor vozila, e-knjižara, e-booking
 - Uvedene nove mobilne tarife za mala i srednja poduzeća i tarife s jednim paketom prometa za tim
 - Pokrenut je portal Moj T-Business - osigurava jedinstvenu lokaciju za upravljanje svim HT računima
 - Pokrenut je HotHot - geo-marketinško rješenje za poslovne korisnike

(1) U financijskim se izvješćima o segmentima izvješćuje prema EBITDA doprinosu. Prihodi i rashodi segmenata uključuju primarne rezultate.

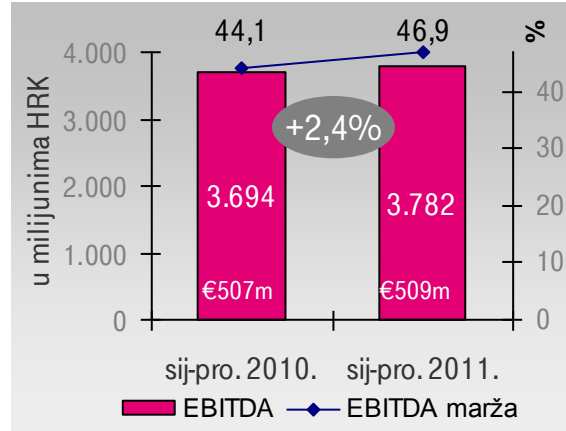
(2) Prije jednokratnih stavki.

Financijska obilježja poslovanja Grupe

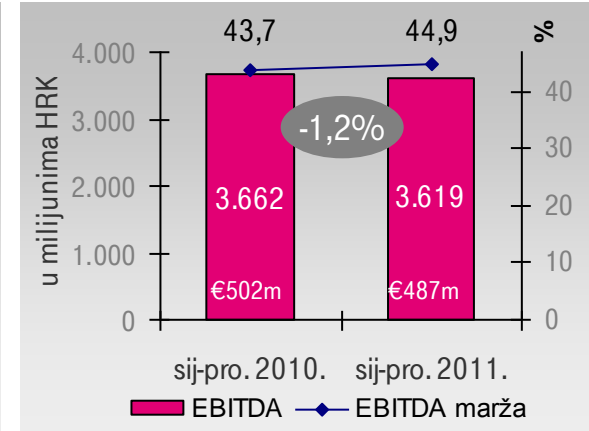
Prihod⁽¹⁾



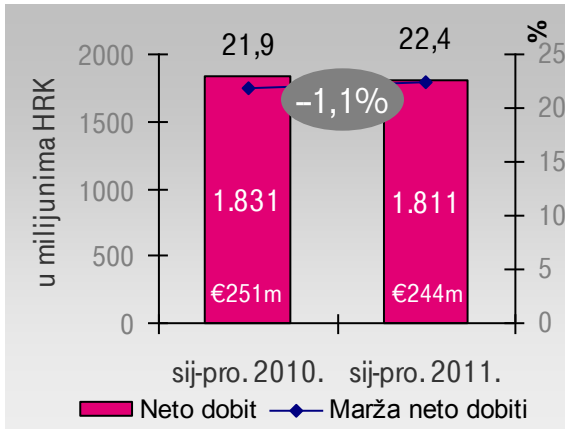
EBITDA prije jednokratnih stavki



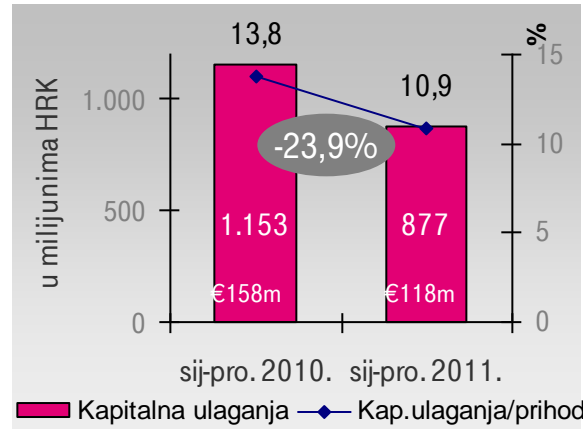
EBITDA



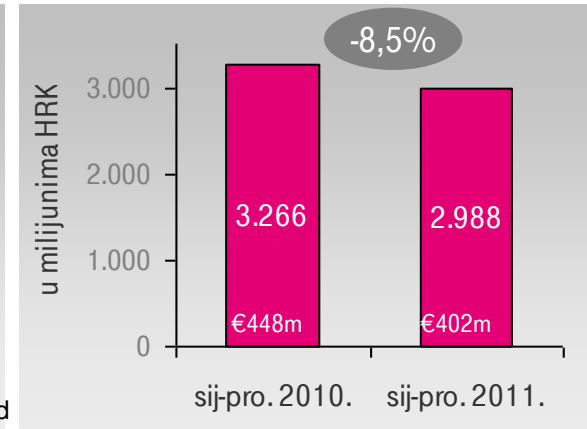
Neto dobit



Kapitalna ulaganja



Neto novčani tok iz poslovnih aktivnosti



(1) Bez ostalih prihoda

• Prosječni tečaj kuna/euro u razdoblju: sij – pro. 2010: 7,29; sij – pro. 2011. 7,43.

Izgleđi za Grupu u 2012.

Prihodi

- Od ulaska u recesiju 2009. godine hrvatsko gospodarstvo nije pokazalo naznake oporavka te se, prema najnovijim predviđanjima, ni u 2012. godini ne očekuje gospodarski rast. U poslovnom okruženju koje je obilježeno produljenom gospodarskom recesijom, postroženim regulatornim okvirom i njegovim usklađivanjem s telekomunikacijskom regulativom EU-a kao i sve intenzivnijim tržišnim natjecanjem, očekuje se nastavak prošlogodišnjeg trenda pada prihoda Grupe. No, dodatni utjecaj imat će i nedavno povećanje stope PDV-a te ponovno uvođenje naknade od 6% na usluge u pokretnim mrežama.

EBITDA prije jednokratnih stavki

- Grupa će nastaviti s mjerama programa transformacije tijekom cijele godine. Međutim, kao rezultat kontinuiranih teških gospodarskih i tržišnih okolnosti u Hrvatskoj, koje dovode do slabijih očekivanja u pogledu prihoda, u kombinaciji s izostankom jednokratnih stavki iskazanih prethodne godine, Grupa očekuje da će EBITDA za 2012. godinu biti nešto manja od one u 2011.

Kapitalna ulaganja

- Postojeći regulatorni okvir i dalje je nepotican za ulaganja Grupe u optičku infrastrukturu. Međutim, T-HT će nastaviti s ulaganjima u transformaciju nepokretne jezgrene mreže i unaprjeđenje infrastrukture u cilju pružanja podrške daljnjem rastu potražnje za širokopojasnim uslugama u pokretnoj mreži. Kao posljedica, očekuje se da će u 2012. godini kapitalna ulaganja biti veća nego prošle godine.

Regionalno širenje

- Grupa nastavlja pratiti i procjenjivati prilike za širenje u cilju povećanja vrijednosti za dioničare.

Dodatak

Konsolidirani račun dobiti i gubitka

u milijunima kuna (MSFI; HT rač. politike)	Sij.-Pros. 2011.	Sij.-Pros. 2010.	List. - Pros. 2011.	List. - Pros. 2010.
Pokretna telefonija	3,329	3,680	787	835
Nepokretna telefonija	2,062	2,290	471	550
Veleprodajne usluge	588	639	150	151
Internetske usluge	1,513	1,368	396	353
Podatkovne usluge	124	150	29	36
ICT	446	240	140	125
Razno	6	3	1	1
Prihod	8,067	8,372	1,975	2,051
Ostali prihodi iz redovnog poslovanja	301	240	116	136
Ukupni operativni prihod	8,369	8,612	2,091	2,188
Troškovi redovnog poslovanja	4,749	4,950	1,271	1,384
Materijalni troškovi	2,175	2,325	531	696
Troškovi trgovačke robe, materijala i energije	1,034	1,044	957	320
Troškovi usluga	1,141	1,281	275	377
Troškovi osoblja	1,296	1,198	435	322
Ostali troškovi	1,292	1,419	318	391
Prihodi na temelju upotrebe vlastitih proizvoda, robe i usluga	-81	-105	-31	-50
Vrijednosno usklađivanje	67	114	19	24
EBITDA	3,619	3,662	820	804
Amortizacija	1,414	1,415	408	427
EBIT	2,205	2,246	411	376
Financijski prihod	83	71	26	29
Prihod od ulaganja u zajednički pothvat	15	11	-6	5
Udjel u dobitku od ulaganja u pridružena društva	0	2	0	2
Financijski rashod	48	55	18	-8
Dobit iz redovnog poslovanja prije poreza	2,255	2,275	413	420
Porez	444	444	85	74
Neto dobit	1,811	1,831	328	346
Manjinski interes	0	0	0	0
Neto dobit nakon manjinskog interesa	1,811	1,831	328	346
Jednokratne stavke	162	32	162	32
EBITDA prije jednokratnih stavki	3,782	3,694	982	836

Konsolidirana bilanca

in HRK million (IFRS)	31. Pros. 2011.	31. Pros. 2010.
Nematerijalna imovina	999	1.162
Materijalna imovina	5.953	6.336
Dugotrajna financijska imovina	435	422
Potraživanja	23	24
Odgođena porezna imovina	52	64
Ukupna dugotrajna imovina	7.461	8.008
Zalihe	175	216
Potraživanja	1.307	1.448
Kratkotrajna financijska imovina	363	465
Novac u banci i blagajni	3.704	3.282
Plaćeni troškovi budućeg razdoblja i obračunati prihodi	126	110
Ukupna kratkotrajna imovina	5.675	5.521
UKUPNA AKTIVA	13.136	13.529
Temeljni kapital	8.189	8.189
Rezerve iz dobiti	409	409
Revalorizacijske rezerve	-3	-1
Zadržana dobit	612	626
Dobit poslovne godine	1.811	1.831
Manjinski interes	1	0
Ukupni kapital i rezerve	11.019	11.054
Rezerviranja	271	293
Dugoročne obveze	32	43
Ukupne dugoročne obveze	303	336
Kratkoročne obveze	1.492	1.682
Odgođeno plaćanje troškova i prihod budućega razdoblja	153	324
Rezerviranja za otpremnine	169	133
Ukupne kratkoročne obveze	1.814	2.139
Ukupne obveze	2.117	2.475
UKUPNI KAPITAL I OBVEZE	13.136	13.529

Konsolidirani novčani tok

u milijunima kuna (MSFI; HT rač. politike)	Sij.-Pros. 2011.	Sij.-Pros. 2010.
Dobit prije poreza	2,255	2,275
Amortizacija i umanjenje vrijednosti dugotrajne imovine	1,414	1,415
Povećanje kratkoročnih obveza	0	73
Smanjenje kratkotrajnih potraživanja	65	0
Smanjenje zaliha	41	40
Ukupno povećanje novčanog tijeka od poslovnih aktivnosti	3,776	3,804
Smanjenje kratkoročnih obveza	-375	0
Povećanje kratkotrajnih potraživanja	0	-48
Ostalo smanjenje novčanog tijeka	-413	-489
Ukupno smanjenje novčanog tijeka od poslovnih aktivnosti	-788	-537
Neto novčani tijek od poslovnih aktivnosti	2,988	3,266
Novčani primici od prodaje dugotrajne materijalne i nematerijalne imovine	3	13
Novčani primici od prodaje vlasničkih i dužničkih instrumenata	74	473
Novčani primici od kamata	57	31
Novčani primici od isplate dividendi	0	6
Ostali novčani primici od investicijskih aktivnosti	990	224
Ukupno novčani primici od investicijskih aktivnosti	1,125	747
Novčani izdaci za kupnju dugotrajne materijalne i nematerijalne imovine	-877	-1,153
Novčani izdaci za stjecanje vlasničkih i dužničkih financijskih instrumenata	0	-290
Ostali novčani izdaci od investicijskih aktivnosti	-944	-694
Ukupno novčani izdaci od investicijskih aktivnosti	-1,821	-2,136
Neto novčani tijek od investicijskih aktivnosti	-696	-1,389
Ukupno novčani primici od financijskih aktivnosti	0	0
Novčani izdaci za otplatu glavnice kredita i obveznica	-11	-4
Novčani izdaci za isplatu dividendi	-1,863	-2,788
Ukupno novčani izdaci od financijskih aktivnosti	-1,874	-2,792
Neto novčani tijek od financijskih aktivnosti	-1,874	-2,792
Učinak promjene tečaja stranih valuta na novac i novčane ekvivalente	4	2
Ukupno povećanje novčanog tijeka	2,992	3,269
Ukupno smanjenje novčanog tijeka	-2,570	-4,181
Novac i novčani ekvivalenti na početku razdoblja	3,282	4,195
Neto (odljev) / priljev novca i novčanih ekvivalenata	422	-912
Novac i novčani ekvivalenti na kraju razdoblja	3,704	3,282

Odnosi s investitorima

- Erika Kašpar

Tel: + 385 1 4912 000

- Elvis Knežević

Tel: + 385 1 4911 114

- Anita Marić Šimek

Tel: +385 1 4911 884

- e-mail: ir@t.ht.hr

- www.t.ht.hr/investitori

London Stock Exchange GDR trading symbol: THTC

Zagreb Stock Exchange Share trading symbol: HT-R-A

Reuters: THTC.L, HT.ZA

Bloomberg: THTC LI, HTRA CZ