

POSLOVNI I FINANCIJSKI PREGLED SIJEČANJ – PROSINAC 2018.

PREZENTACIJA ZA ANALITIČARE
15. VELJAČE 2019.



IZJAVA O ODRICANJU ODGOVORNOSTI

- Ovi materijali i usmena prezentacija ne predstavljaju niti čine dio bilo koje ponude ili poziva na prodaju ili izdavanje, ili bilo kojega poziva na podnošenje bilo koje ponude za kupnju ili upis bilo kojih vrijednosnih papira Društva; nadalje, ovi materijali i usmena prezentacija ili bilo koji njihov dio ili činjenica o njihovoj distribuciji ne čine osnovu za niti se na njih može pozivati u vezi s bilo kojim ugovorom ili odlukom o ulaganja s tim u vezi.
- Ovi materijali i usmena prezentacija nisu ponuda vrijednosnih papira za prodaju u Sjedinjenim Državama. Vrijednosni papiri Društva nisu i neće biti registrirani u skladu sa Zakonom o vrijednosnim papirima SAD-a iz 1933. godine, kako je izmijenjen i dopunjen.
- Informacije treće strane obuhvaćene ovim materijalima dobivene su iz izvora koje Društvo smatra pouzdanima. Iako je poduzeta sva dužna pažnja kako bi se osiguralo da su činjenice obuhvaćene ovim materijalima potpune i točne te da su mišljenja i očekivanja obuhvaćena ovim materijalima objektivna i razborita, Grupa ili njezini savjetnici ne daju nikakvu izjavu ili jamstvo, bilo izričito ili implicitno, u vezi s potpunosti ili točnošću bilo kojih informacija ili mišljenja obuhvaćenih ovim materijalima.
- Ovi materijali i usmena prezentacija sadrže određene izjave o budućim događajima u vezi s financijskim položajem, rezultatima poslovnih aktivnosti i poslovanjem Grupe. Te izjave o budućnosti predstavljaju očekivanja ili mišljenja Društva o budućim događajima i uključuju poznate i nepoznate rizike i neizvjesnosti koji mogu dovesti do toga da se stvarni rezultati, učinak ili događaji bitno razlikuju od rezultata, učinka ili događaja izričito ili implicitno navedenih u tim izjavama. Dodatne detaljne informacije o bitnim čimbenicima koji mogu dovesti do toga da se stvarni rezultati bitno razlikuju dostupne su u Godišnjem izvješću Grupe.
- Ovi materijali uključuju mjere koje nisu obuhvaćene standardima MSFI, kao što je EBITDA. Društvo smatra da takve mjere služe kao dodatni pokazatelji učinka poslovanja Grupe. Međutim, takve mjere nisu zamjena za mjere koje su definirane i nužne u skladu sa standardima MSFI. K tomu, neke ključne pokazatelje učinka koje primjenjuje Društvo druga društva koja posluju u sektoru mogu izračunavati na drukčiji način. Stoga mjere koje nisu obuhvaćene standardima MSFI i ključni pokazatelji učinka upotrijebljeni u ovim materijalima ne moraju biti izravno usporedivi s mjerama i ključnim pokazateljima učinka konkurenata Grupe.

1. SAŽETAK

GLAVNA OBILJEŽJA

Financijska obilježja

- Rezultati ostvareni u 2018. u skladu su s objavljenim Izgledima
- Povećanje prihoda, EBITDA-e i neto dobiti uz vodeću maržu EBITDA u industriji
- Izgledi za 2019.: „prihodi na razini 2018.“, „marža EBITDA-e prije jednokratnih stavki oko 40%“ i „kapitalna ulaganja na razini 2018.“
- Predložena je dividenda od 10 kuna po dionici, od čega:
 - 7 kuna po dionici predloženo je za isplatu iz neto dobiti za 2018. i
 - 3 kune po dionici predloženo je za isplatu nakon poboljšanja gospodarske i investicijske klime u Hrvatskoj
- U 2018. otkupljeno je 0.55% ukupnih dionica u okviru četverogodišnjeg Programa otkupa dionica uvedenog u lipnju 2017.

Operativna obilježja

- Zadržan je vodeći tržišni položaj u svim područjima poslovanja
- Tehnološko vodstvo potvrđeno je P3 nagradom za najbolju pokretnu mrežu u Hrvatskoj drugu godinu zaredom
- Uvedene su inovativne digitalne usluge, uključujući One App sa 101 000 mjesečnih aktivnih korisnika
- Magenta1 i dalje privlači korisnike širokopojasnih i televizijskih usluga; 191 000 kućanstava i 16 000 poslovnih korisnika

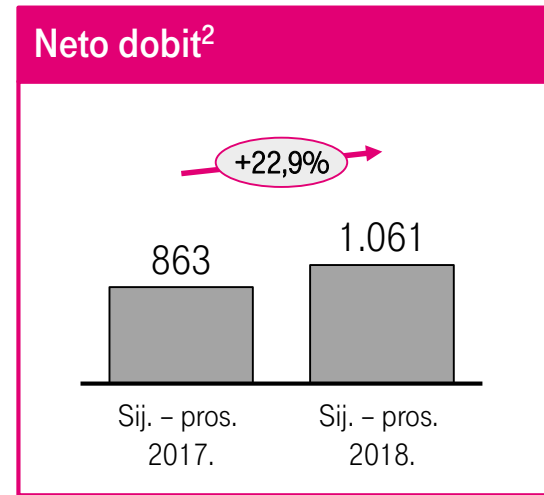
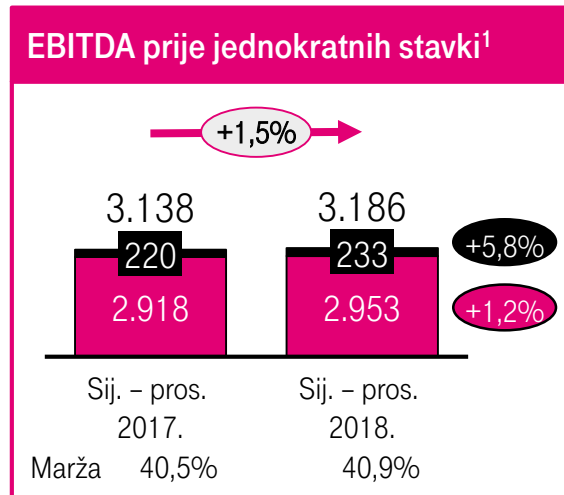
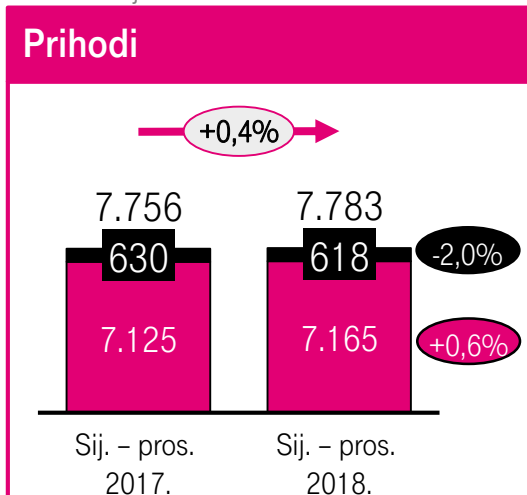
IZGLEDI I REZULTATI ZA FINANCIJSKU GODINU 2018.

| | Izgleđi (izmijenjeni 31. listopada 2018.) | Ostvareni rezultati |
|----------------------------------|--|---|
| Prihodi | Oko 7.756 milijuna kuna | 7.783 milijuna kuna (+0,4%) ✓ |
| EBITDA prije jednokratnih stavki | Marža od približno 40% | 40,9% (+0,9 p.p.) ✓ |
| Kapitalna ulaganja | Nešto manja u odnosu na razinu iz 2017. (od 1.885 milijuna kuna) | 1.826 milijuna kuna (-3,1%) ✓ |
| Regionalno širenje | HT prati i procjenjuje potencijalne prilike za stjecanja i preuzimanja | Potpisan je Sporazum o kupnji usluge evotv, čeka se regulatorno odobrenje ✓ |

2. PREGLED 2018.

POVEĆANJE PRIHODA, EBITDA-E I NETO DOBITI GRUPE UZ POBOLJŠANJE TRENDOVA U CRNOGORSKOM TELEKOMU

Sve u milijunima kuna

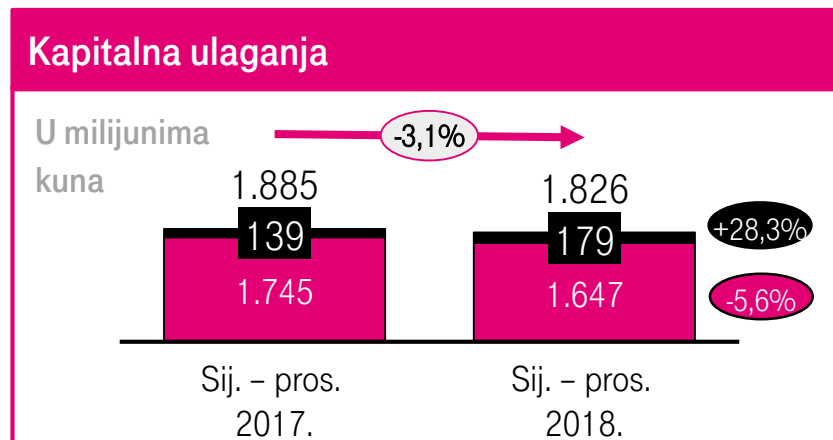
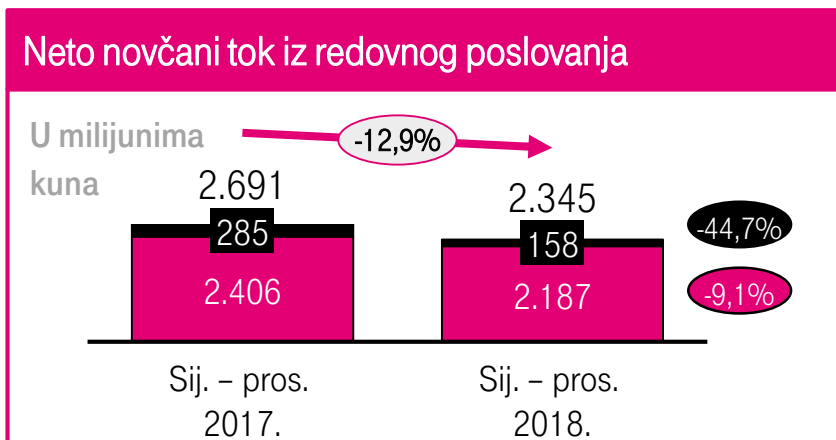


- Prihodi su se povećali za 0,4% na 7.783 milijuna kuna
 - Malo povećanje prihoda u HT-u Hrvatska usprkos izlasku iz energetskog poslovanja i usporavanje izuzetno visokih stopa rasta podatkovnog prometa posjetitelja
 - Prihodi Crnogorskog Telekomu (CT) nešto su manji jer je poslovanje i dalje pod pritiskom izuzetno konkurentnog i regulatornog okruženja
- EBITDA prije jednokratnih stavki povećala se za 1,5% na 3.186 milijuna kuna uz maržu od 40,9% kao rezultat:
 - provedbe daljnjih uspješnih mjera transformacije i uštede troškova u cijeloj Grupi, smanjenja visokih naknada za upotrebu spektra u Hrvatskoj (s učinkom od 1. siječnja 2018.), uključujući određene iznose koji se mogu pripisati prethodnim razdobljima i provedbi MSFI-ja 15³
- Neto dobit povećala se za 22,9% na 1.061 milijun kuna, ponajprije zbog veće EBITDA-e prije jednokratnih stavki, izostanka izvanrednog umanjenja potraživanja, manjih troškova amortizacije i većih neto financijskih prihoda, sve u HT-u Hrvatska

1. Uglavnom se odnosi na troškove restrukturiranja i otpremnina, izvanredno umanjenje potraživanja, pravne predmete i troškove povezane s konsolidacijom H1 Telekomu. 2. Neto dobit nakon manjinskih udjela. 3. Neto učinak MSFI-ja 15 na glavne financijske pokazatelje HT Grupe u razdoblju siječanj – prosinac 2018.: prihodi – povećanje za 68 milijuna kuna, odnosno 0,9%, EBITDA prije jednokratnih stavki – povećanje za 105 milijuna kuna, odnosno 3,3%.

SMANJENJE NOVČANOG TOGA IZ REDOVNOG POSLOVANJA, NASTAVAK SNAŽNIH ULAGANJA U MREŽU I KORISNIČKO ISKUSTVO

■ Doprinos CT-a ■ HT Hrvatska

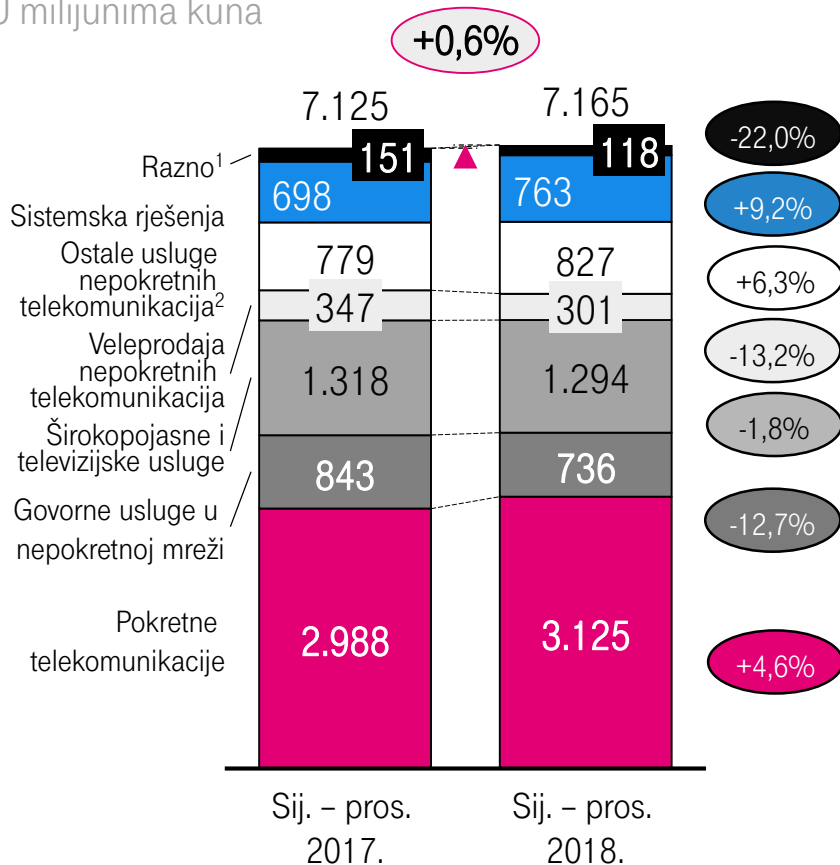


- Novčani tok iz redovnog poslovanja smanjio se uglavnom zbog negativnog kretanja obrtnog kapitala
- Kapitalna ulaganja blago su se smanjila; nastavljaju se znatna ulaganja HT-a Hrvatska u pokretnu i nepokretnu širokopojasnu mrežu, osobito u modernizaciju pokretnih radijskih i transportnih mreža u Istri, na Kvarneru i u Gradu Zagrebu, ulaganja u IT transformaciju, razvoj proizvoda i kapitalna ulaganja povezana s regulativom. Crnogorski Telekom povećao je ulaganja u pristup.

MALO POVEĆANJE PRIHODA USPRKOS IZLASKU IZ ENERGETSKOG POSLOVANJA I MANJE STOPE RASTA PODATKOVNOG PROMETA POSJETITELJA, DOBRI REZULTATI PODRUČJU POKRETNIH TELEKOMUNIKACIJA I SISTEMSKIH RJEŠENJA

Raščlamba prihoda

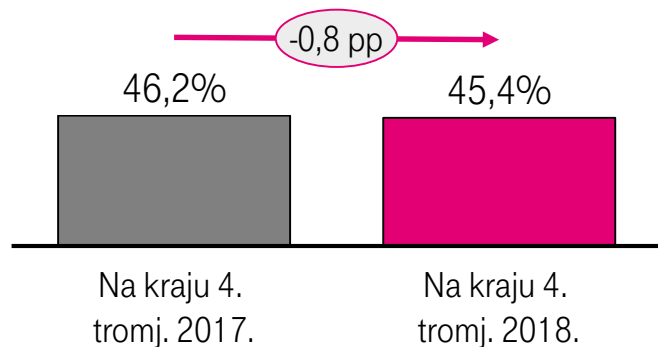
U milijunima kuna



- **Prihodi od pokretnih telekomunikacija** veći su ponajprije zahvaljujući većim prihodima od *postpaida* (isključujući MSFI 15), posjetitelja u Hrvatskoj i prodaje uređaja
- **Prihodi od govornih usluga u nepokretnoj mreži** manji su zbog smanjenja broja priključaka, prometa i ARPU-a
- **Prihodi od širokopojasnih i televizijskih usluga** nešto su manji; pad prihoda od širokopojasnih usluga djelomično je neutraliziran rastom prihoda od televizijskih usluga
- **Prihodi od veleprodaje nepokretnih telekomunikacija** manji su ponajprije zbog odbitka prihoda H1 Telekoma, koji je 1. srpnja 2017. pripojen Optima Telekomu
- **Prihodi od ostalih usluga nepokretnih telekomunikacija** povećali su se ponajprije nakon rasta prihoda Optima Telekoma kao posljedica konsolidacije H1 Telekoma
- **Prihodi od sistemskih rješenja** zabilježili su jako dobar rast
- **Razni su se prihodi** smanjili; izlazak iz marginalno profitabilnih ugovora u prvom tromjesečju 2018. te njihova prodaja u trećem tromjesečju 2018. doveli su do pada **prihoda od energetske usluga** sa 141 milijuna kuna u razdoblju siječanj – prosinac 2017. na 97 milijuna kuna u razdoblju siječanj – prosinac 2018.

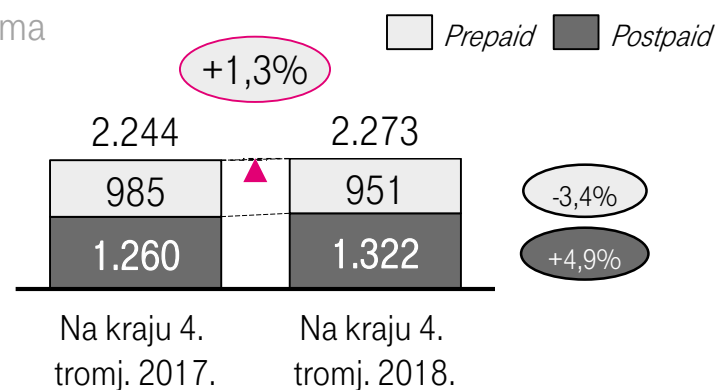
ZADRŽAN JE VODEĆI TRŽIŠNI I TEHNOLOŠKI POLOŽAJ

Tržišni udio HT-a prema broju pretplatnika^{1, 2}



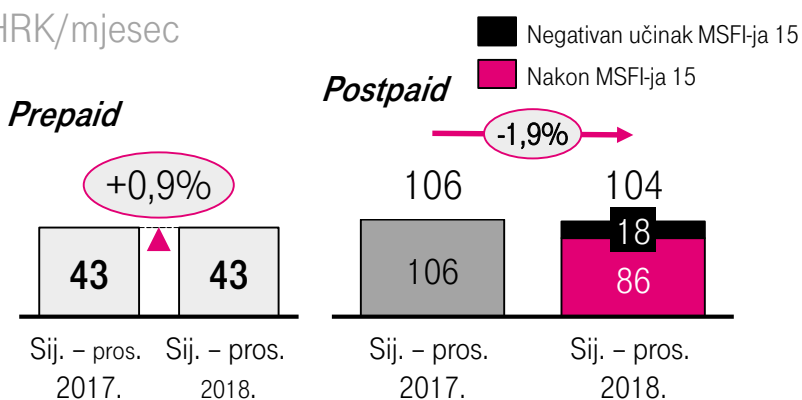
Broj pretplatnika

U tisućama



ARPU

HRK/mjeseć



- **Prosječni MOU** (broj minuta upotrebe) povećao se za 4,0% na 225
- **Udio pametnih telefona** u ukupnoj prodaji uređaja iznosi 91% u *postpaid* segmentu (siječanj – prosinac 2017.: 84%), **udio korisnika pametnih telefona HT-a** iznosi 67%
- **HT-ovom 4G mrežom** pokriveno je 82,0% stanovništva u zatvorenom i 98,5% stanovništva na otvorenom
- Nastavljaju se **modernizacija i proširenje kapaciteta pokretne mreže**, čime se postavljaju temelji za uvođenje 5G mreže
- P3 nagrada za najbolju pokretnu podatkovnu i *crowdsourcing* mrežu u Hrvatskoj drugu godinu zaredom



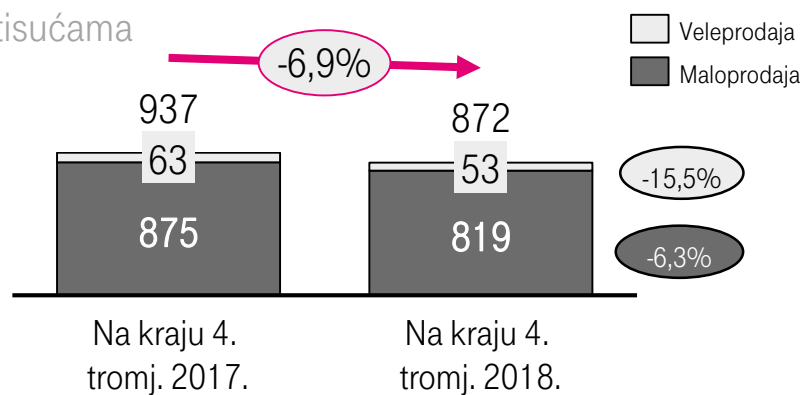
¹ Interna procjena.

² Na temelju ukupnog broja SIM-ova, uključujući SIM-ove uređaja, M2M, širokopojasne usluge u pokretnoj mreži i ostale SIM-ove koji se mogu upotrijebiti za stvaranje usluge koja se tradicionalno smatra uslugom nepokretnih telekomunikacija.

POVEĆANJE BROJA TELEVIZIJSKIH KORISNIKA I ARPU-A, SMANJENJE BROJA PRIKLJUČAKA U NEPOKRETNJ MREŽI I ŠIROKOPOJASNIH LINIJA

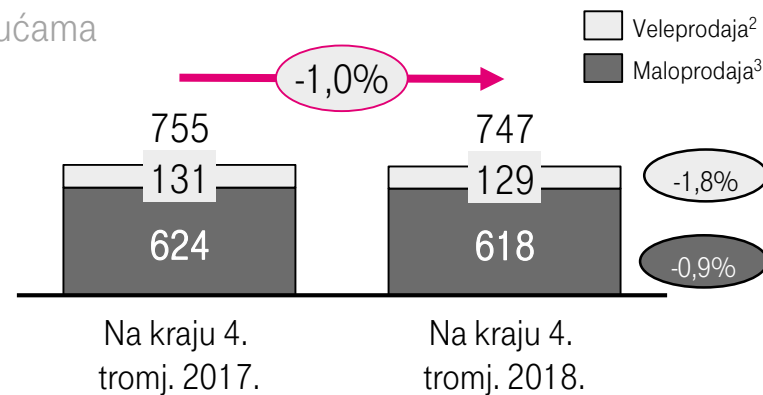
Broj priključaka u nepokretnoj mreži¹

U tisućama



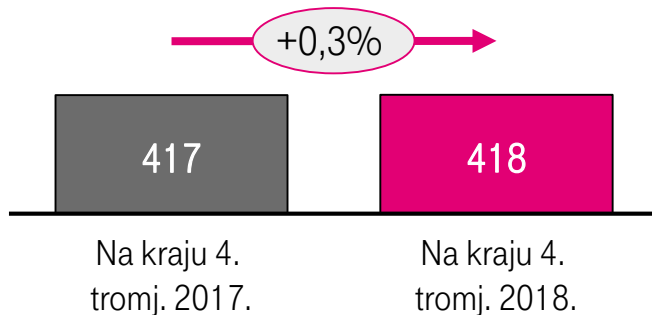
Broj širokopojasnih pristupnih linija

U tisućama



Broj televizijskih korisnika

U tisućama



- **ARPU za govorne usluge u nepokretnoj mreži** smanjio se za 7,3% na 72,5 kuna
- **ARPU za maloprodajni širokopojasni pristup** smanjio se za 5,4% na 110,7 kuna
- **ARPU za televiziju** povećao se za 2,7% na 83,6 kuna
- **Pokrivenost kućanstava pristupom sljedeće generacije** (širokopojasni pristup u nepokretnoj mreži > 30 Mbps) iznosi 58,2%, **FTTx pristup** omogućen je za 400 000 kućanstava

1 Uključujući korisnike govornog PSTN-a, FGSM-a i starog PSTN-a migrirane na IP platformu i pametne pakete za poslovne korisnike, isključujući telefonske govornice.

2 Uključujući samostalni *bitstream* + *bitstream*.

3 Uključujući ADSL, VDSL, FTTH, FTTB, FTTC.

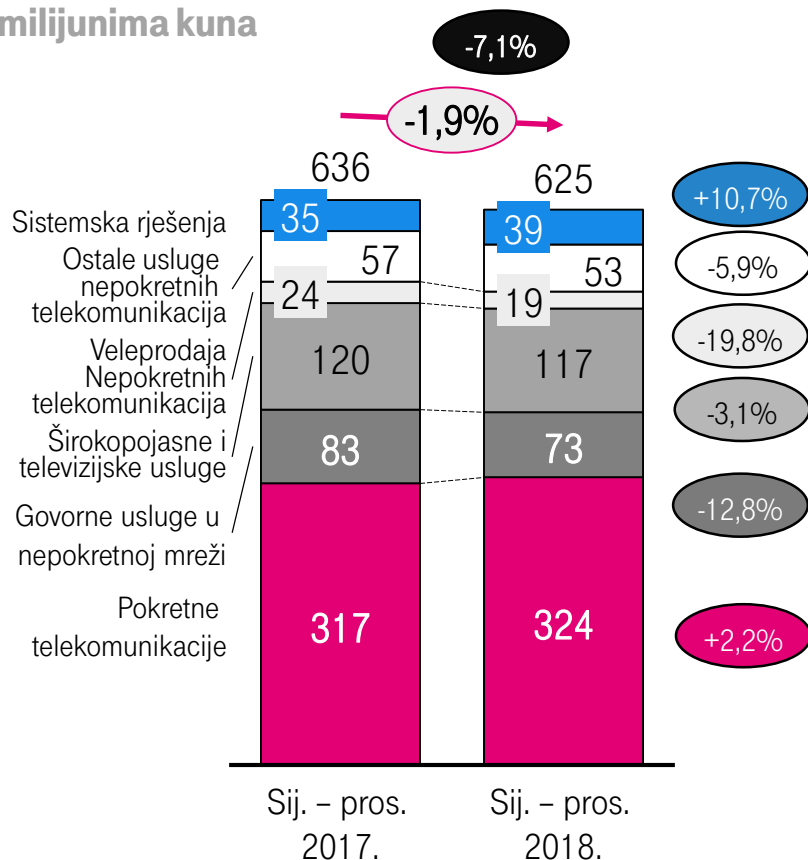
USPORAVANJE PADA PRIHODA UZ DOBRE REZULTATE U PODRUČJU POKRETNIH TELEKOMUNIKACIJA I SISTEMSKIH RJEŠENJA, TRANSFORMACIJSKE INICIJATIVE DOVELE SU DO POVEĆANJA MARŽE EBITDA-E

Stopa rasta za siječanj – prosinac 2017. / siječanj – prosinac 2016.

%

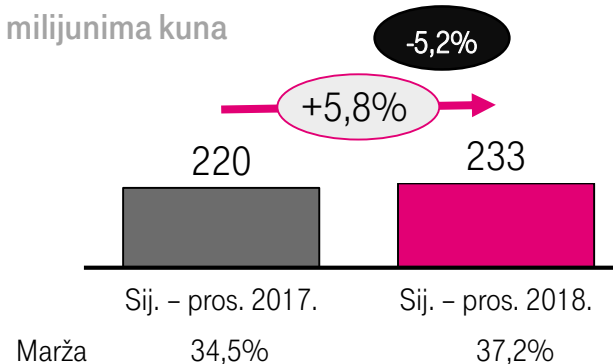
Račlamba prihoda

U milijunima kuna



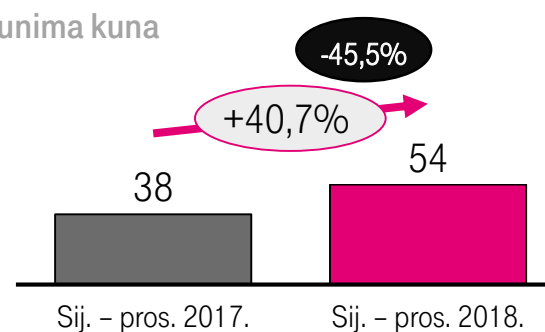
EBITDA prije jednokratnih stavki

U milijunima kuna



Neto dobit

U milijunima kuna




POVEĆANJE U SVIM KORISNIČKIM SEGMENTIMA OSIM PRIKLJUČAKA U NEPOKRETNJ MREŽI

Broj pretplatnika u pokretnoj mreži

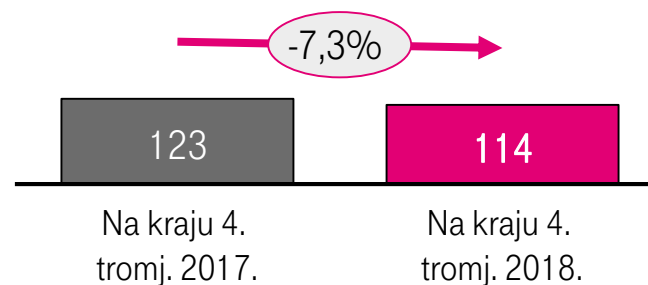
U tisućama

Prepaid Postpaid



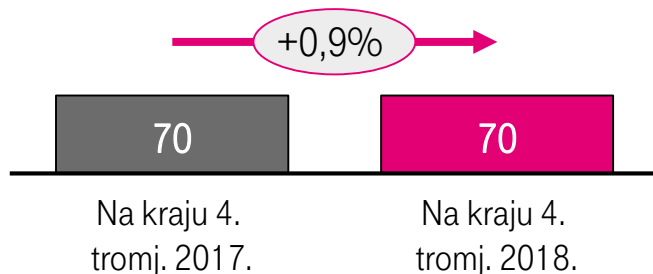
Broj maloprodajnih priključaka u nepokretnoj mreži

U tisućama



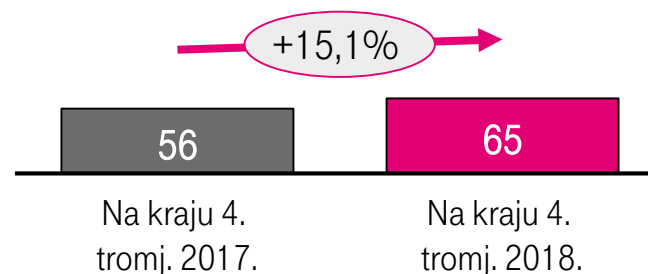
Broj maloprodajnih širokopojasnih pristupnih linija

U tisućama



Broj televizijskih korisnika

U tisućama



3. IZGLEDI ZA 2019., DIVIDENDA ZA 2018. I 2019. TE OTKUP DIONICA U 2018.

IZGLEDI GRUPE ZA 2019. PRIJE UVOĐENJA NOVOG STANDARDA MSFI 16

| | Rezultati za 2018. | Izgleди za 2019. u odnosu na 2018. |
|----------------------------------|---|--|
| Prihodi | 7.783 milijuna kuna | Na razini 2018. |
| EBITDA prije jednokratnih stavki | Marža od 40,9% | Marža od približno 40% |
| Kapitalna ulaganja | 1.826 milijuna kuna | Na razini 2018. |
| Regionalno širenje | Potpisan je Sporazum o kupnji usluge evotv, čeka se regulatorno odobrenje | HT prati i procjenjuje potencijalne prilike za stjecanja i preuzimanja |

Napomena: Provedba standarda MSFI 16 počinje 1. siječnja 2019. te će stoga prvi skup rezultata u skladu s novim računovodstvenim tretmanom biti izvješće za prvo tromjesečje 2019. HT planira u okviru tog izvješća objaviti učinak MSFI-ja 16 na rezultate za prvo tromjesečje.

DIVIDENDA ZA 2018. I 2019. TE OTKUP DIONICA U 2018.

Prijedlog za isplatu dividende za 2018.

- Minimalna ciljana dividenda objavljena u veljači 2018.: 6 kuna po dionici
- Konačni prijedlog dividende od 10 kuna po dionici, od čega
 - 7 kuna po dionici (omjer isplate 57%) isplatit će se iz neto dobiti za 2018. vezano uz prethodno navedenu redovnu praksu objavljivanja godišnje minimalne ciljane dividende i
 - 3 kune po dionici kao rezultat poboljšanja gospodarske i investicijske klime, uključujući provedene vladine mjere koje će pozitivno utjecati na cijeli telekomunikacijski sektor u Hrvatskoj (naknade za spektar)

Očekivana dividenda za 2019.

- HT trenutačno očekuje isplatu minimalne dividende od 6 kuna po dionici

Otkup dionica

- HT je u 2018. otkupio 450 517 vlastitih dionica, odnosno 0,55% ukupnih dionica, u okviru svojeg Programa otkupa dionica uvedenog 2017. Osim toga, 216 005 vlastitih dionica, odnosno 0,26% ukupnih dionica, otkupljeno je u 2017.

DODATAK

KONSOLIDIRANI RAČUN DOBITI I GUBITKA HT GRUPE

| u milijunima kuna | 2017. | 2018. | % promjene 18./17. |
|---|--------------|--------------|-----------------------|
| Prihodi od pokretnih telekomunikacija | 3,305 | 3,450 | 4.4% |
| Prihodi od nepokretnih telekomunikacija | 3,569 | 3,415 | -4.3% |
| Sistemska rješenja | 731 | 801 | 9.6% |
| Razno | 151 | 118 | -22.0% |
| Prihod | 7,756 | 7,783 | 0.4% |
| Ostali prihodi iz redovnog poslovanja | 174 | 167 | -4.4% |
| Ukupni operativni prihod | 7,930 | 7,950 | 0.2% |
| Troškovi redovnog poslovanja | 4,943 | 4,819 | -2.5% |
| Materijalni troškovi | 2,387 | 2,461 | 3.1% |
| Troškovi osoblja | 1,073 | 1,087 | 1.3% |
| Ostali troškovi | 1,535 | 1,315 | -14.3% |
| Prihodi na temelju upotrebe vlastitih proizvoda, robe i usluga | -158 | -128 | -19.2% |
| Vrijednosno usklađivanje | 106 | 83 | -21.5% |
| EBITDA | 2,986 | 3,131 | 4.8% |
| Amortizacija | 1,869 | 1,730 | -7.5% |
| EBIT | 1,118 | 1,401 | 25.4% |
| Financijski prihod | 38 | 28 | -27.1% |
| Prihod/trošak od ulaganja u zajednički pothvat | 2 | 3 | 79.1% |
| Financijski rashod | 174 | 139 | -20.0% |
| Dobit iz redovnog poslovanja prije poreza | 984 | 1,293 | 31.5% |
| Porez | 180 | 235 | 30.6% |
| Neto dobit | 804 | 1,059 | 31.6% |
| Nekontrolirajući udjeli | -59 | -3 | -95.5% |
| Neto dobit nakon nekontrolirajućih udjela | 863 | 1,061 | 22.9% |
| Jednokratne stavke ¹⁾ | 151 | 55 | -63.7% |
| EBITDA prije jednokratnih stavki | 3,138 | 3,186 | 1.5% |

¹⁾ Uglavnom se odnose na troškove restrukturiranja za otpremnine, izvanredne otpise potraživanja, sudske sporove i troškove vezane za konsolidaciju H1 Telekoma



KONSOLIDIRANA BILANCA HT GRUPE

| u milijunima kuna | 31. pro. 2017. | 31. pro. 2018. | % promjene 18./17. |
|---|-------------------|-------------------|-----------------------|
| Nematerijalna imovina | 2,539 | 2,539 | 0.0% |
| Materijalna imovina | 6,175 | 6,218 | 0.7% |
| Dugotrajna financijska imovina | 1,333 | 1,312 | -1.6% |
| Potraživanja | 248 | 391 | 58.0% |
| Ugovorna imovina (MSFI 15) | 0 | 58 | |
| Troškovi ugovora s kupcima (MSFI 15) | 0 | 81 | |
| Odgođena porezna imovina | 91 | 94 | 4.3% |
| Ukupna dugotrajna imovina | 10,385 | 10,694 | 3.0% |
| Zalihe | 128 | 136 | 6.2% |
| Potraživanja | 1,631 | 1,549 | -5.0% |
| Kratkotrajna financijska imovina | 197 | 112 | -43.2% |
| Ugovorna imovina (MSFI 15) | 0 | 146 | |
| Troškovi ugovora s kupcima (MSFI 15) | 0 | 57 | |
| Novac u banci i blagajni | 3,152 | 3,137 | -0.5% |
| Plaćeni troškovi budućeg razdoblja i obračunati prihodi | 246 | 201 | -18.3% |
| Ukupna kratkotrajna imovina | 5,353 | 5,337 | -0.3% |
| UKUPNA AKTIVA | 15,738 | 16,031 | 1.9% |
| Temeljni kapital | 9,823 | 9,823 | 0.0% |
| Rezerve iz dobiti | 530 | 562 | 5.9% |
| Revalorizacijske rezerve | 2 | -14 | |
| Trezorske dionice | -38 | -71 | 84.7% |
| Zadržana dobit | 1,024 | 1,503 | 46.8% |
| Dobit poslovne godine | 863 | 1,061 | 22.9% |
| Nekontrolirajući udjeli | 369 | 344 | -6.8% |
| Ukupni kapital i rezerve | 12,573 | 13,208 | 5.1% |
| Rezerviranja | 73 | 70 | -4.0% |
| Dugoročne obveze | 617 | 384 | -37.8% |
| Ugovorna obveza (MSFI 15) | 0 | 0 | |
| Odgođena porezna obveza | 47 | 44 | -7.6% |
| Ukupne dugoročne obveze | 737 | 498 | -32.5% |
| Kratkoročne obveze | 2,310 | 2,223 | -3.8% |
| Ugovorna obveza (MSFI 15) | 0 | 52 | |
| Odgođeni prihod | 89 | 39 | -56.6% |
| Rezerviranja za otpremnine | 30 | 13 | -58.2% |
| Ukupne kratkoročne obveze | 2,429 | 2,326 | -4.2% |
| Ukupne obveze | 3,166 | 2,823 | -10.8% |
| UKUPNI KAPITAL I OBVEZE | 15,738 | 16,031 | 1.9% |

KONSOLIDIRANO IZVJEŠĆE O NOVČANOM TOKU HT GRUPE

| u milijunima kuna | 2017. | 2018. | % promjene 18./17. |
|---|---------------|---------------|-----------------------|
| Dobit prije poreza | 984 | 1,293 | 31.5% |
| Amortizacija | 1,869 | 1,730 | -7.5% |
| Povećanje/Smanjenje kratkoročnih obveza | 321 | -181 | |
| Povećanje/Smanjenje kratkotrajnih potraživanja | -105 | 11 | |
| Povećanje/Smanjenje zaliha | -57 | -28 | 50.7% |
| Ostalo povećanje/smanjenje novčanog tijeka | -320 | -480 | -49.8% |
| Neto novčani tijek od poslovnih aktivnosti | 2,691 | 2,345 | -12.9% |
| Novčani primici od prodaje dugotrajne mat. i nemat. imovine | 99 | 38 | -61.2% |
| Novčani primici od prodaje vlasničkih i dužničkih fin. inst. | 2 | 1 | -2.3% |
| Novčani primici od kamata | 11 | 8 | -28.7% |
| Ostali novčani primici od investicijskih aktivnosti | 1,302 | 625 | -52.0% |
| Ukupno novčani primici od investicijskih aktivnosti | 1,413 | 672 | -52.4% |
| Novčani izdaci za kupnju dugotrajne mat. i nemat. imovine | -1,467 | -1,536 | -4.8% |
| Novčani izdaci za stjecanje vlasničkih i dužničkih fin. inst. | -867 | 0 | 100.0% |
| Ostali novčani izdaci od investicijskih aktivnosti | -295 | -504 | -70.6% |
| Ukupno novčani izdaci od investicijskih aktivnosti | -2,629 | -2,040 | 22.4% |
| Neto novčani tijek od investicijskih aktivnosti | -1,215 | -1,368 | -12.6% |
| Ukupno novčani primici od financijskih aktivnosti | | | |
| Novčani izdaci za otplatu glavnice kredita i obveznica | -72 | -58 | 19.0% |
| Novčani izdaci za isplatu dividendi | -493 | -497 | -0.8% |
| Novčani izdaci za otplatu financijskog najma | -53 | -2 | 96.9% |
| Ostali novčani izdaci od financijskih aktivnosti | -363 | -435 | -19.8% |
| Ukupno novčani izdaci od financijskih aktivnosti | -981 | -992 | -1.1% |
| Neto novčani tijek od financijskih aktivnosti | -981 | -992 | -1.1% |
| Učinak promjene tečaja stranih valuta na novac i novčane ekvivalente | -19 | 0 | 98.8% |
| Novac i novčani ekvivalenti na početku razdoblja | 2,676 | 3,152 | 17.8% |
| Neto (odljev) / priljev novca i novčanih ekvivalenata | 476 | -15 | -103.2% |
| Novac i novčani ekvivalenti na kraju razdoblja | 3,152 | 3,137 | -0.5% |

KONTAKTNI PODATCI ODNOSA S INVESTITORIMA

■ Marina Bengez Sedmak

■ Elvis Knežević

Tel: + 385 1 4911 114

■ e-mail: ir@t.ht.hr

■ www.t.ht.hr/eng/investors/

Oznaka Zagrebačke burze za trgovanje dionicama: HT

Reuters: HT.ZA

Bloomberg: HTRA CZ